

edustandaard

“MBO-toetsafname”

Afsprakenset op basis van AMIGO-aanpak en OOAPI

Versie: **8 juni** 2023 (Concept **0.7**)
Auteur: Jos van der Arend (Kennisset)

Bij de totstandkoming van deze afsprakenset zijn de volgende organisaties in de ketensamenwerking “OKE” (Onderwijs Koppelingen Examinering) betrokken:

Instellingen

Alfa college, ROC Amersfoort, ROC Amsterdam/Flevoland, ROC Midden Nederland, Summa college, Albeda

Examen-/toetsleveranciers

Centrale examens MBO (CEM), Stichting Praktijkleren (SPL), Bureau ICE (TOA)

Systeemleveranciers

CACI (Osiris), Paragin (RemindoToets), Oracle (Peoplesoft), Topicus (Eduarte), Visma Advitrae (Xedule), Xebic (OnTrack)

Ketencoördinatie

Kennisset, MBO digitaal, MBO Raad (Kennispunt MBO Onderwijs & Examinering), Netwerk Examinering en Digitalisering (NED), Surf



Inhoudsopgave

Inhoudsopgave	2
Documentgeschiedenis	3
1 Inleiding.....	4
1.1 Begrippenlijst.....	4
1.2 Bronnen	6
2 Scenario.....	7
3 Informatiestromen.....	12
3.0. Toetscatalogus informatiestroom	12
3.0.1 Definitie van Toetscatalogus	12
3.0.2 Interacties voor Toetscatalogus	13
3.0.3 Koppelvlak bij Toetsafname	15
3.1. Toetsdeelnemers informatiestroom	16
3.1.1 Definitie van Toetsdeelnemers.....	16
3.1.2 Interacties voor Toetsdeelnemers.....	17
3.1.3 Koppelvlak bij Deelnemerregistratie	21
3.1.4 Koppelvlak bij Toetsplanning.....	23
3.2. Zittingsplan informatiestroom.....	25
3.2.1 Definitie van Zittingsplan.....	25
3.2.2 Interacties voor Zittingsplan.....	25
3.2.3 Koppelvlak bij Toetsafname	30
3.3. Toetsdeelnemerresultaat informatiestroom	33
3.3.1 Definitie van Toetsdeelnemerresultaat.....	33
3.3.2 Interacties voor Toetsdeelnemerresultaat.....	33
3.3.3 Koppelvlak bij Toetsplanning.....	36
3.3.4 Koppelvlak bij Toetsafname	37
3.4. Zittingsverslag informatiestroom	38
3.4.1 Definitie van Zittingsverslag	38
3.4.2 Interacties voor Zittingsverslag	38
3.4.3 Koppelvlak bij Toetsplanning.....	39
3.4.4 Koppelvlak bij Toetsafname	40
3.5. Studentresultaat informatiestroom	41
3.5.1 Definitie van Studentresultaat	41
3.5.2 Interacties bij Studentresultaat	41
3.5.3 Koppelvlak bij Deelnemerregistratie	42
3.5.4 Koppelvlak bij Toetsplanning.....	43

4	Gegevensmodel	44
4.1	Component (Toets) object.....	49
4.2	ComponentOffering (Planbare toets & Zitting) object.....	51
4.3	ComponentOfferingAssociation (Toetsinschrijving & Deelname) object.....	53
4.4	CourseOffering (Cursus) object	56
4.5	CourseOfferingAssociation (Cursusinschrijving) object.....	57
4.6	Group (Toetsgroep) object	58
4.7	Person (Persoon) object	59
4.8	ProgramOffering (Opleiding) object.....	61
4.9	ProgramOfferingAssociation (Opleidingsinschrijving) object.....	62
5	Koppelvlakken	63
5.1	Deelnemerregistratie koppelvlak	63
5.2	Toetsplanning koppelvlak.....	63
5.3	Toetsafname koppelvlak	64
6	OOAPI gegevensmodel (bron: https://openonderwijsapi.nl).....	65

Documentgeschiedenis

Versie	Datum	Omschrijving
0.1	30 november 2022	Eerste beperkte concept-publicatie van specificaties van gegevensuitwisselingen t.b.v. MBO-toetsafname voor pilot 1.
0.2	7 december 2022	Detailuitwerkingen van flow 2, 3 en 4 bijgesteld n.a.v. specificatie op Github. Consistentie in uitwerking van Informatiestromen doorgevoerd en hoofdstukken 4 "Gegevensmodel" en 5 "Koppelvlakken" toegevoegd.
0.3	16 december 2022	Detailuitwerkingen van flow 2, 3 en 4 afgestemd op de actuele technische specificatie op Github. Laatste controles op correctheid uitgevoerd.
0.4	12 januari 2023	Correcties, verbeteringen en aanvullingen (zie geel-gemarkeerde wijzigingen): <ul style="list-style-type: none"> Herformulering van uitgangspunten en aanvulling van impliciet uitgangspunt 4 (zie Hsk 2) Aanvullingen m.b.t. voorbeelden van systeemlandschap t.o.v. plattegrond (zie Hsk 2) Correctie offeringsId naar offeringId in pad /offerings/{offeringsId} (zie Hsk 3 en 5) Correctie componentId naar offeringId (zie Tabel 2.1 in Hsk 3)
0.5	29 maart 2023	Wijzigingen en aanvullingen: <ul style="list-style-type: none"> Gegevens rawScore en maxRawScore toegevoegd in Result binnen Association (paragraaf 4.1), additionalTestingTime hernoemd (was extraTime) en safety toegevoegd in Component (4.2), Enkele nieuwe resultaatsoorten aan enumeratie ResultValueType toegevoegd (4.3), Gegeven preferredName toegevoegd aan Person en andere naamdelen verduidelijkt (paragraaf 4.4). Verduidelijkingen en correcties: <ul style="list-style-type: none"> Scenario is stapsgewijs uitschreven, de uitgangspunten onderbouwd en de relatie van de processen naar de MORA en ROSA gelegd (in hoofdstuk 2) BIV-classificatie van de gegevensobjecten en eigenaarschap beschreven (in hoofdstuk 4) Introductie en uitleg over nut van OOAPI gegevensmodel (in hoofdstuk 6) Diverse figuren bijgewerkt n.a.v. wijzigingen of gecorrigeerd
0.6	5 juni 2023	Functionele aanvullingen: <ul style="list-style-type: none"> Detailuitwerkingen van informatiestroom 1 Toetsdeelnemers toegevoegd (hoofdstuk 3, 4, 5 en 6), Detailuitwerkingen van informatiestroom 5 Studentresultaat toegevoegd (hoofdstuk 3, 4, 5 en 6), Waarde 'notknown' aan waardenlijst AttendanceType toegevoegd in Result binnen Association (paragraaf 4.1) Attribuut gradeDate toegevoegd in Result binnen Association (paragraaf 4.1) Verduidelijkingen en correcties: <ul style="list-style-type: none"> Waarde van attribuut consumerKey in alle objecten is nu "NL-TEST-ADMIN" (hoofdstuk 4)
0.7	8 juni 2023	Tekstuele aanvullingen en correcties: <ul style="list-style-type: none"> Paragrafen in hoofdstuk 3 herkenbaar hernummerd (hoofdstuk 3) Gegevensobject Association vervangen door de drie Component-, Course- en ProgramOfferingAssociation (hoofdstuk 3) Heel veel figuren en enkele tabellen bijgewerkt.

1 Inleiding

In het MBO worden toetsen en examens afgenomen door gespecialiseerde organisaties, de toets-/examenleveranciers. Voor de uitwisseling van studentgegevens en andere planningsgegevens naar de toetsleverancier, en voor de resultaatgegevens van toetsen en examens terug op zijn afspraken opgesteld. Deze afspraken zijn uitgewerkt in de bouwbare technische specificaties van de API zoals vastgelegd en beschreven in Github: <https://github.com/NetwerkExamineringDigitalisering/NED-OOAPI>.

In dit document worden de specificaties van deze afspraken met betrekking tot de geautomatiseerde uitwisselingen in algemeen begrijpbare en leesbare taal beschreven.

In het ontwikkeltraject van de afspraak is besloten dat deze afspraak een toepassingsprofiel op Open Onderwijs API (OOAPI) is. Uit dit profiel volgt automatisch de keuze voor REST/JSON en OAS 3.0 (of nieuwer). Voor meer informatie over OOAPI zie: <https://openonderwijsapi.nl>

1.1 Begrippenlijst

Bij de samenstelling van dit document zijn de volgende begrippen en definities uit het [ROSA Begrippenkader](#), het [MORA Informatiemodel \(MORA-IM\)](#) en [MORA Applicaties \(MORA-Apps\)](#) gebruikt (zie betreffende link voor naslag en laatste definitie):

- [aan- en afwezigheid](#) = Geregistreerde aan- of afwezigheid van een student op een gepland tijdstip in een gespecificeerde omgeving. [bron: MORA IM]
- [aangeboden opleiding](#) = Een opleidingseenheid die door een onderwijsaanbieder aangeboden wordt in een bepaalde vorm, al dan niet op een bepaalde onderwijslocatie.
- [afnameplanning](#) (toetsafnameplanning) = Specificeert de toets, het moment van de afname, de kandidaten en de locatie.
- [afpraak](#) = Overeenkomst binnen een bepaalde ketensamenwerking over de inrichting en het toepassen van bepaalde voorzieningen en/of standaarden.
- [attribuut](#) = Een eigenschap, kenmerk of kwaliteit van een natuurlijke of rechtspersoon of een entiteit, in elektronisch formaat.
- [bericht](#) = Een informatiedrager waarmee gegevens van een bron via een aanbieder aan een ontvanger worden overgedragen.
- [beschikbaarheid](#) = De mate waarin gegevens worden opgeslagen volgens duurzame normen en afhankelijk van de organisatiekeuze beschikbaar gesteld aan verschillende afnemers.
- [bevraging](#) = Een enkelvoudige vraag die door een serviceafnemer aan een serviceaanbieder wordt gesteld en waar direct een antwoord op wordt verwacht.
- [bronhouder](#) (gegevensverstrekker) = De verantwoordelijke voor het beheer en het ter beschikking stellen van de juiste en actuele gegevens.
- [crebo-code](#) = Verouderd begrip: de code van de opleiding binnen het Centraal Register Beroepsopleidingen (CREBO).
- [eindpunt](#) (endpoint) = Virtuele locatie (url) van het koppelvlak van een dienstverlener door een eindorganisatie is gekozen voor de levering van een of meer diensten of onderdelen daarvan.
- [examen](#) = Een onderzoek naar kennis, inzicht, houding en vaardigheden van de student, op basis waarvan de instelling na beoordeling een formeel bewijs van prestatie toekent. [bron: MORA IM]
- [examen deelname](#) = De registratie van een formele activiteit (lees examensessie) waarin een examen wordt afgenomen. [bron: MORA IM]
- [examen logistiek systeem](#) = Een systeem voor de examenvoorbereiding zoals het creëren van examengroepen, toekennen examenmateriaal, aanmaken examensets, toekennen afnameleider en surveillanten [bron: MORA Apps]
- [examenreglement](#) = Het examenreglement bevat in elk geval informatie over de maatregelen en de toepassing daarvan, regels met betrekking tot de organisatie van het examen en de gang van zaken tijdens het examen, en de herkansingsmogelijkheden van het examen.
- [examenuitslag](#) = Het resultaat na het afleggen van het examen.
- [formatieve beoordeling](#) = Een formatieve beoordeling (bijvoorbeeld: cijfer aanwezigheid beschrijving) dat niet meetelt voor de uiteindelijke kwalificering maar de lerende informatie geeft over de kwaliteit van zijn of haar leren. [bron: MORA IM]
- [foutafhandeling](#) = Het verwerken van fouten in de afhandeling van een bericht.

[gegeven](#) = Weergave van een feit, begrip of aanwijzing, geschikt voor overdracht, interpretatie of verwerking door een persoon of apparaat.

[gegevensafnemer](#) = Een natuurlijke persoon of organisatie aan wie gegevens worden verstrekt.

[gegevensverstrekker](#) = Een natuurlijke persoon of organisatie die gegevens verstrekt.

[identificatie](#) = Het bekend maken van de identiteit van personen, organisaties of IT-voorzieningen.

[identificer](#) = Een label (meestal een string of tekst) waarmee je een entiteit aanduidt.

[integriteit](#) = De mate waarin de inhoud van een bericht of gegeven gegarandeerd kan worden.

[interactiepatroon](#) = Vormen van berichtuitwisseling tussen twee partijen.

[Kernregistratie systeem studenten \(KRS\)](#) = Een systeem voor het beheren van gegevens van studenten zoals in- en uitschrijvingsgegevens, BPV-contractgegevens, bekostigingsgegevens, studieresultaten, diploma's, studentbegeleidingsgegevens, studievoortganggegevens.

Bijvoorbeeld: Eduarte, Osiris, Magister, TP Ellucian (Sungard/SCT) Banner, Student Oracle Peoplesoft Campus Solutions. [bron: MORA Apps]

[keten](#) = Een samenwerkingsverband tussen organisaties die naast hun eigen doelstellingen, één of meer gemeenschappelijk gekozen (of door de politiek opgelegde) doelstellingen nastreven. Deze ketenpartners zijn zelfstandig, maar zijn ook afhankelijk van elkaar waar het gaat om het bereiken van de gezamenlijke doelstellingen.

[ketensamenwerking](#) = Een specifieke invulling van een ketenproces, waarin sprake is van het afhandelen van minimaal een ketenprocesstap in de vorm van een interactie tussen twee of meer ketenpartners.

[klacht](#) = Een uiting van ontevredenheid over een bewezen dienst, een persoon of een product met het oogmerk dat er een oplossing op dat punt zal worden gerealiseerd.

[koppelvlak \(API\)](#) = Een interface die uitwisseling van gegevens tussen informatiesystemen verzorgt.

[leerresultaat](#) = Vastgelegde beoordeling van een door een onderwijsdeelnemer uitgevoerde onderwijsactiviteit.

[machine-to-machine](#) = De gegevensuitwisseling tussen systemen onderling zonder menselijke tussenkomst.

[mandaat](#) = De bevoegdheid om in naam van een ander te handelen en gegevens te verwerken, maar zonder de daarbij horende verantwoordelijkheid.

[mandatering](#) = De bevoegdheid om in naam van een ander te handelen, maar zonder de daarbij horende verantwoordelijkheid.

[OER](#) = Het onderwijs- en examenreglement bevat het onderwijsprogramma en het examenreglement en -handboek. In het OER staan de regels en afspraken die binnen de instelling gelden omtrent het onderwijs, de examinering en diplomering. Ieder cohort valt onder een eigen (specifiek voor het cohort) OER. [bron: MORA IM]

[onderwijsaanbod](#) = Datgene wat een onderwijsorganisatie organiseert aan onderwijsactiviteiten zowel inhoudelijk als qua aanpak.

[onderwijsdeelname](#) = Een afspraak voor het gaan volgen, volgen en hebben gevolgd van onderwijs.

[onderwijsdeelnemer](#) = Een natuurlijk persoon die deelneemt aan een onderwijsactiviteit om zich kennis, vaardigheden en attitudes eigen te maken.

[onderwijsinstelling](#) = Een onderwijsgerelateerde organisatie met het aanbieden van onderwijs als doel.

[onderwijsmedewerker](#) = Een natuurlijk persoon die op grond van een overeenkomst werkzaam is voor een onderwijsorganisatie.

[opleiding](#) = Een samenhangend geheel van vakken, gericht op de verwezenlijking van welomschreven doelstellingen op het gebied van kennis, inzicht en vaardigheden.

[opleidingseenheid](#) = Een geheel van kennis, inzicht en vaardigheden.

[opleidingsonderdeel](#) = Een onderscheidbaar geheel van kennis, inzicht en vaardigheden, dat onderdeel kan zijn van één of meer opleidingen.

[organisatorische eenheid](#) = Een groep mensen die een gezamenlijk doel nastreeft.

[profiel](#) = Een specifieke invulling van een set van koppelvlakstandaarden die een groep functionele eisen invult.

[referentiecomponent](#) = Een functionele afbakening van een modulair, zelfstandig inzetbaar en vervangbaar (deel van een) systeem.

[referentieschaal](#) = Instrument om scores te plaatsen op een schaal.

[resource](#) – Een fysieke component of een eenheid van informatie waartoe een entiteit toegang zou kunnen krijgen.

[restful api](#) = API's die opgezet zijn op basis van REST-principes.

[scenario](#) = Een chronologische beschrijving ('draaiboek') van een bepaalde gebeurtenis (of reeks gebeurtenissen) die heeft plaatsgevonden of nog moet plaatsvinden.

[student](#) = Een persoon ingeschreven bij een instelling die een onderwijsovereenkomst heeft of wil gaan afsluiten. Dit omvat deelnemende studenten, aspirant studenten en alumni. [bron: MORA IM]

toets = Materiaal dat gebruikt wordt bij het bepalen van de voortgang in ontwikkeling van de kennis en competenties van een onderwijsdeelnemer.

toets- en examen afname systeem = Systeem voor het afnemen van toetsen en examens, denk aan een veilige afnameomgeving (BLDC - bootable lock down client).

Bijvoorbeeld: Safetyboot, Facet en QMP. [bron: MORA Apps]

toets- en examenplanning- en inschrijfsysteem = Systeem voor het inplannen van toetsen en examens, publiceren van de planning, inschrijven door studenten. . [bron: MORA Apps]

toetscatalogus = De toetscatalogus biedt detailinformatie over de toetsen die worden aangeboden. De informatie omvat onder andere de dagen en uren waarop de toetsen moeten worden afgenomen en de toegestane hulpmiddelen die hierbij gebruikt mogen worden.

toetsdeelnemer = Iemand die deelneemt aan een toetsafname.

toetsleverancier = Partij die een toets ter beschikking stelt.

uitschrijving = De uitschrijving bestaande uit onder andere de exitformulieren Een exitformulier is een document waarop de reden en eventueel omstandigheden van het vertrek van een deelnemer wordt vastgelegd. [bron: MORA IM]

vertrouwelijkheid = De mate waarin uitsluitend geautoriseerde personen, programmatuur of apparatuur gebruik kunnen maken van de gegevens of programmatuur, al dan niet gereguleerd door (geautomatiseerde) procedures en/of technische maatregelen.

verwerken = Een bewerking of een geheel van bewerkingen met betrekking tot persoonsgegevens of een geheel van persoonsgegevens, al dan niet uitgevoerd via geautomatiseerde procedés, zoals het verzamelen, vastleggen, ordenen, structureren, opslaan, bijwerken of wijzigen, opvragen, raadplegen, gebruiken, verstrekken door middel van doorzending, verspreiden of op andere wijze ter beschikking stellen, aligneren of combineren, afschermen, wissen of vernietigen van gegevens.

verwerker = Een natuurlijke persoon of rechtspersoon, een overheidsinstantie, een dienst of een ander orgaan die/ dat ten behoeve van de verwerkingsverantwoordelijke persoonsgegevens verwerkt.

1.2 Bronnen

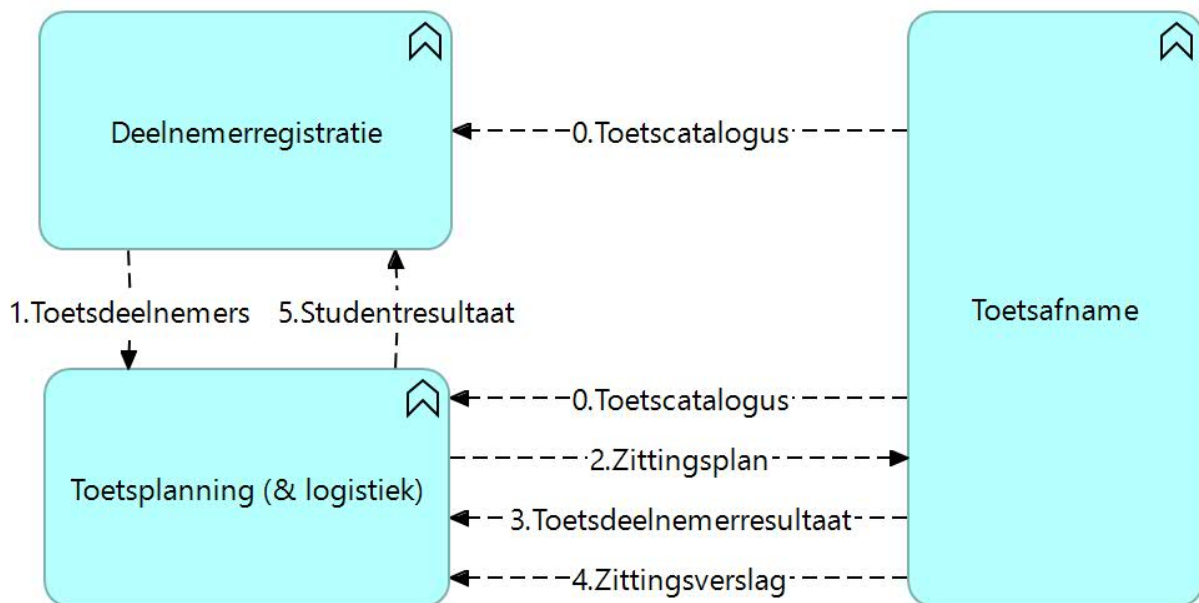
Bij de samenstelling van dit document zijn de volgende bronnen gebruikt:

- Document "Projectplan voor de PILOT van de OO-API", opgesteld door Hans Swart, versie 0.99 (November 2022)
- Specificatie "MBO-toetsafname" in Github repository, zie <https://github.com/NetwerkExamineringDigitalisering/NED-OOAPI>, inclusief:
 - Documentatie van specificatie "MBO-toetsafname" in Github repository, zie <https://netwerkexamineringdigitalisering.github.io/NED-OOAPI/>
 - Documentatie API-specificatie van "MBO-toetsafname" in Github repository, zie <https://netwerkexamineringdigitalisering.github.io/NED-OOAPI/specification/v5/docs.html>
 - API-specificatie (OAS3) van "MBO-toetsafname" in Github repository, zie <https://github.com/NetwerkExamineringDigitalisering/NED-OOAPI/blob/main/specification/v5/spec.yaml>
 - Werkdocumenten, zie <https://github.com/NetwerkExamineringDigitalisering/NED-OOAPI#working-documents>
- Open Education API (OOAPI), zie <https://openonderwijsapi.nl/#/>, inclusief:
 - Documentatie API-specificatie van Open Education API (5.0.0), zie <https://openonderwijsapi.nl/specification/v5/docs.html>
 - API-specificatie (OAS3) van Open Education API (5.0.0) in Github repository, zie <https://github.com/open-education-api/specification/tree/master/v5>
- Edustandaard afspraak Open Onderwijs API (OOAPI), zie https://www.edustandaard.nl/standaard_afspraken/open-onderwijs-api/
- Website "Netwerk Examinering en Digitalisering" (NED), zie <https://onderwijsenexaminering.nl/examinering/exameninstrumenten/>
- Website "Kennispunt MBO Onderwijs & Examinering", zie <https://onderwijsenexaminering.nl/>
- Website "MBO Raad", zie <https://www.mboraad.nl/>

2 Scenario

Scenariobeschrijving

Het scenario-plaatje is als volgt:



Figuur 2.A: Scenario van de ketensamenwerking “Toetsafname in het MBO examenproces”

In dit scenario zijn de volgende functionaliteiten betrokken:

- **Deelnemerregistratie**, waar studenten, diens opleiding met betreffende toetsen zijn geregistreerd,
- **Toetsplanning (& logistiek)**, waar de afnameplanning voor de toets/examen wordt samengesteld op basis van informatie uit Deelnemerregistratie (1. Toetsdeelnemers) en informatie uit Toetsafname (3. Toetsdeelnemerresultaat), zoals voorlopige resultaat (wel/niet deelgenomen) en vaststelling van het resultaat, en
- **Toetsafname**, waar de toetsafname van de groep van mbo-studenten plaatsvindt en resultaten ontstaan.

De stappen in dit scenario zijn als volgt:

- In **Deelnemerregistratie** worden opleidingen en bijbehorende toetsing ingericht met behulp van de toetsinstrumenten zoals beschreven in de toetscatalogus (**Informatiestroom 0**). Studenten schrijven zich in voor een bepaalde opleiding en zullen daarmee de toetsen binnen de opleiding gaan volgen.
- Op enig moment wordt de informatie over een toets en de potentiële toetsdeelnemers (studenten) en medewerkers aangeleverd bij Toetsplanning (**Informatiestroom 1**).
- In **Toetsplanning** wordt op basis van deze informatie een zitting gepland, d.w.z. een toetsafname op een bepaald moment op een bepaalde locatie. Het kan voorkomen dat de studenten bij aanlevering al zijn aangemeld voor de zitting; het kan ook voorkomen dat iedere student zich voor een zitting moet aanmelden. De student kiest hierbij voor de meest geschikte zitting.
- Bij voldoende aanmeldingen zal de informatie over de geplande zitting (het zittingsplan), inclusief studenten en medewerkers (in de rol van afnameleider, surveillant en/of beoordelaar) bij Toetsafname worden aangeleverd (**Informatiestroom 2**). Eventueel wordt een zittingsplan naderhand aangevuld (bijvoorbeeld met extra deelnemers of medewerkers) of misschien zelfs verwijderd (als de zitting komt te vervallen).
- Toetsafname** verwerkt de aangeleverde informatie over het zittingsplan.
- Op het moment dat de zitting plaatsvindt zal de toets worden afgenomen onder leiding van de afnameleider. Bij iedere toetsafname wordt de aanwezigheid van de studenten geregistreerd; onregelmatigheden worden genoteerd in het ‘proces verbaal’.

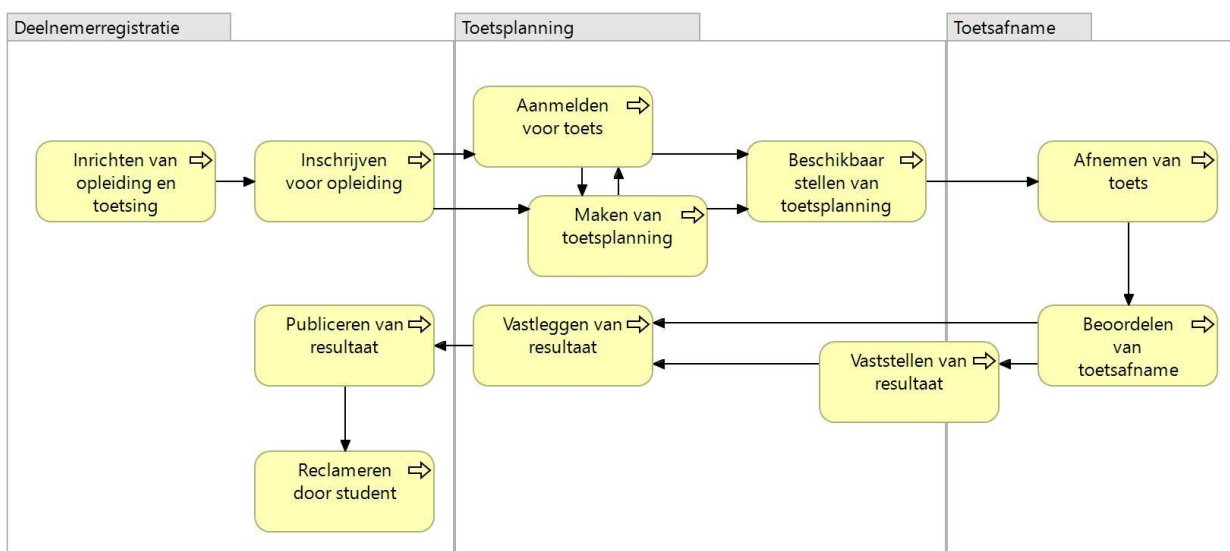
In het geval van synchrone beoordeling van de toetsafname (zoals bij praktijktoets) zal de beoordelaar direct de beoordeling maken. Het berekenen van het resultaat (zoals GVO of toetscijfer) zal direct plaatsvinden. In het geval van asynchrone beoordeling (zoals bij schriftelijke toets) zal de beoordeling achteraf worden uitgevoerd. De beoordeling omvat veelal het analyseren van de antwoorden en omzetten naar behaalde scorepunten. En daarna kan het berekenen van het resultaat (zoals het cijfer) pas plaatsvinden.

Indien mogelijk zal de examencommissie de individuele resultaten vaststellen.

- G. Direct nadat de zitting heeft plaatsgevonden wordt de informatie van de aanwezigheid per student bij Toetsplanning aangeleverd; het resultaat van de beoordeling wordt indien mogelijk direct meegeleverd (**Informatiestroom 3**). Het is belangrijk de informatie over aanwezigheid (en eventueel het resultaat) van de studenten zo spoedig mogelijk over te dragen; het is mogelijk direct van invloed op het opnieuw mogen aanmelden voor een volgende geplande zitting.
Direct na de zitting wordt ook het zittingsverslag bij Toetsplanning aangeleverd (**Informatiestroom 4**).
- H. In het geval van asynchrone beoordeling, zal het resultaat van de toetsdeelnemer bij Toetsplanning worden nageleverd zodra het resultaat van deze toetsdeelnemer bekend is (**Informatiestroom 3**).
- I. **Toetsplanning** legt de van Toetsafname ontvangen informatie over de zitting (toetsresultaten, zittingsverslag en bewijslastdocumenten) vast.
Zolang een studentresultaat nog niet is vastgesteld door de examencommissie zal Toetsplanning moeten wachten met de verdere verwerking van dit resultaat. Het vaststellen van de resultaten is mogelijk van invloed op het opnieuw mogen aanmelden van de student voor een volgende zitting.
- J. Zodra het studentresultaat is vastgesteld, zal dit resultaat met bewijslastdocumenten bij Deelnemerregistratie worden aangeleverd (**Informatiestroom 5**).
- K. **Deelnemerregistratie** verwerkt het aangeleverde studentresultaat, zodat ook publicatie naar de student mogelijk is. De student heeft dan de mogelijkheid om bezwaar te maken (te reclameren); de eventuele gevolgen van dit bezwaar worden in Deelnemerregistratie verwerkt.

Processen

In de drie functionele onderdelen Deelnemerregistratie, Toetsplanning (& logistiek) en Toetsafname worden processen uitgevoerd gerelateerd aan het scenario. Deze processen zijn voor examens gedefinieerd en uitgewerkt in de [MORA](#), met name in de [procesketen Examineren](#). De verdeling van deze processen over de functionele onderdelen zijn schematisch weergegeven in onderstaand Figuur 2.B.



Figuur 2.B: Scenario van de ketensamenwerking "Toetsafname in het MBO examenproces"

[ROSA](#) is de ketenreferentiearchitectuur voor het onderwijsdomein. De processen in bovenstaand figuur bevinden zich in de ROSA binnen het [ketenproces Toetsen](#) binnen het [ROSA ketendomein Examineren en Toetsen](#). In dit ketenproces Toetsen worden de volgende deelprocessen onderscheiden: aanmelden van de deelnemers, plannen van de toetsafname, afnemen van de toets, analyseren van de toetsafnames en presenteren van de toetsresultaten.

Uitgangspunten

Rondom dit scenario zijn de volgende uitgangspunten vastgesteld:

1. De gegevensuitwisselingen vinden altijd plaats namens een specifieke organisatorische eenheid binnen een mbo-onderwijsinstelling. Deze organisatorische eenheid kan de gehele mbo-instelling betreffen of een bepaalde locatie of afdeling binnen een mbo-instelling (de school).
2. Eén systeem/applicatie kan meerdere functionaliteiten vervullen. Er kunnen binnen een school systemen in gebruik die de functionaliteit Deelnemerregistratie met Toetsplanning omvatten en/of systemen die Toetsplanning met Toetsafname omvatten.
3. Binnen een school kunnen meerdere systemen dezelfde functionaliteit vervullen. Het kan voorkomen dat een school één systeem heeft voor Deelnemerregistratie maar dat binnen een school verschillende systemen voor Toetsplanning worden gebruikt afhankelijk van de toets/examen of de organisatorische eenheid binnen de school.
4. Ieder systeem/applicatie ondersteunt alle uitwisselingen die bij de betreffende functionaliteiten behoren, in de betreffende rol van de interacties.

Voorbeeld 1: Een systeem met Deelnemerregistratie ondersteunt informatiestromen 0 en 1 & 5 in die rol.

Voorbeeld 2: Een systeem met Deelnemerregistratie én Toetsplanning ondersteunt de informatiestromen 0 en 1 & 5 in de rol van Deelnemerregistratie en de informatiestromen 0 en 1 & 5 en 2, 3 & 4 in de rol van Toetsplanning.

Voorbeeld 3: Een systeem met Toetsplanning ondersteunt de informatiestromen 0 en 1 & 5 en 2, 3 & 4 in die rol.

Voorbeeld 4: Een systeem met Toetsplanning én Toetsafname ondersteunt de informatiestromen 0 en 1 & 5 en 2, 3 & 4 in de rol van Toetsplanning en de informatiestromen 0 en 2, 3 & 4 in de rol van Toetsafname.

Voorbeeld 5: Een systeem met Toetsafname ondersteunt de informatiestromen 0 en 2, 3 & 4 in die rol.

5. De systemen die betrokken zijn bij de informatiestromen 1 & 2 van de heenweg (heenroute), worden ook betrokken bij de informatiestromen 3, 4 & 5 van de terugweg; d.w.z. er worden geen andere systemen bij de terugweg betrokken.

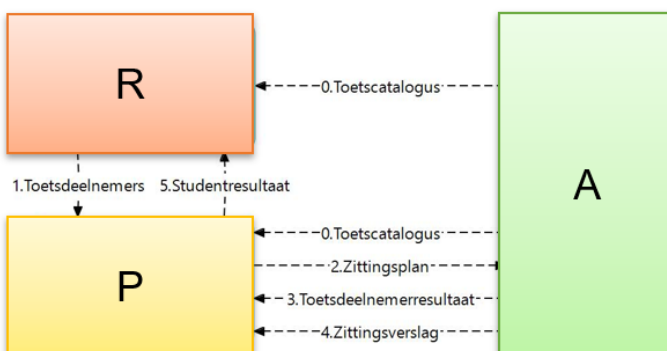
Met andere woorden, de systemen die betrokken zijn bij informatiestroom 1 ten behoeve van een bepaalde toetsafname, zijn de systemen die betrokken zijn bij bijbehorende informatiestroom 5 na afloop van de toetsafname. En, de systemen die betrokken zijn bij informatiestroom 2 ten behoeve van een toetsafname, zijn de systemen die betrokken zijn bij de bijbehorende informatiestromen 3 en 4 na afloop van de toetsafname.

6. Deze gegevensuitwisselingen betreffen de volgende soorten toetsen:
 - Dit betreft examens én toetsen, zowel summatieve als formatieve toetsen
 - Dit betreft kennistoetsen én praktijktoetsen (zoals proeve van bekwaamheid, werkstuk of praktijkopdracht)
 - Dit betreft online (digitale) én offline toetsen (zoals schriftelijke toets)

Buiten scope zijn toetsen/examens in het VO (voortgezet onderwijs) en vooralsnog de analyse van toetsresultaten.

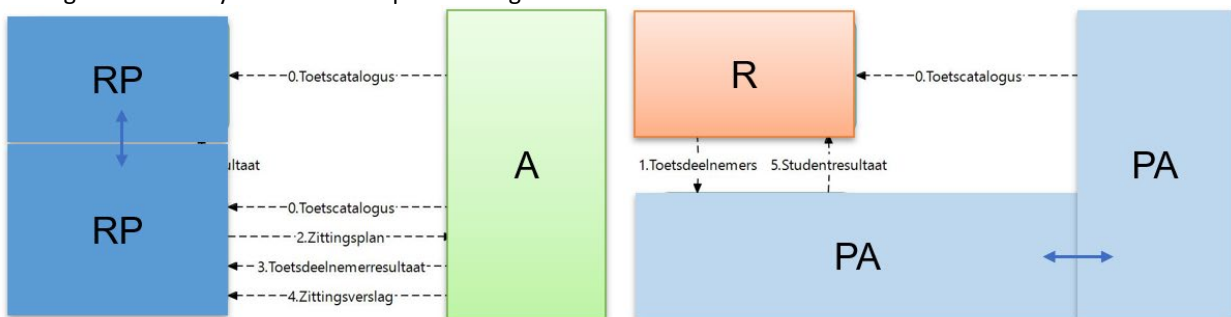
Voorbeelden van systeemlandschap

Bij specifieke systemen/applicaties per functionaliteit, d.w.z. Deelnemerregistratie (systeem R), Toetsplanning & Logistiek (systeem P) en Toetsafname (systeem A), ziet het systeemlandschap er als volgt uit:



Figuur 2.C: Systeemlandschap R+P+A bij enkelvoudige functionaliteit per systeem.

Als gevolg van bovenstaand uitgangspunt 2 zouden meerdere functionaliteiten in 1 systeem kunnen zijn verenigd, d.w.z. Deelnemerregistratie met Toetsplanning (systeem RP) of Toetsplanning met Toetsafname (systeem PA). Vervolgens zou het systeemlandschap er als volgt kunnen uitzien:

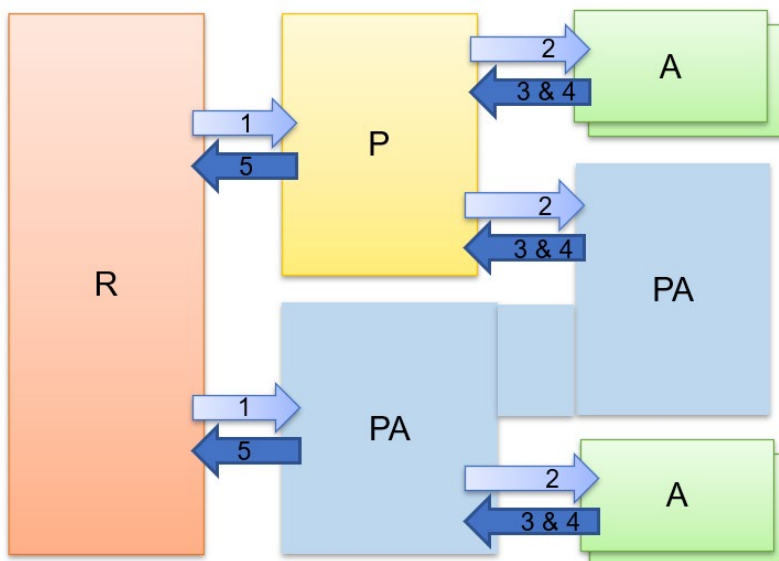


Figuur 2.D: Systeemlandschap RP+A en R+PA bij meervoudige functionaliteit per systeem.

Als gevolg van bovenstaand uitgangspunt 3 zouden functionaliteiten in het systeemlandschap door meerdere systemen kunnen worden ondersteund, met name meerdere systemen met Toetsplanning functionaliteit en meerdere systemen met Toetsafname functionaliteit. Dit betekent dat als Toetsplanning binnen de school door twee systemen wordt ondersteund dan zal zich één van de volgende situaties voordoen:

- Systeem RP (Deelnemerregistratie & Toetsplanning) én Planningsysteem P,
- Systeem RP (Deelnemerregistratie & Toetsplanning) én systeem PA (Toetsplanning & Toetsafname),
- Planningsysteem P1 én Planningsysteem P2,
- Planningsysteem P én systeem PA (Toetsplanning & Toetsafname).

Als gevolg van uitgangspunt 4 moet bijvoorbeeld een systeem PA vanuit de twee functionaliteiten alle informatiestromen ondersteunen, zie volgende figuur 2.E.



Figuur 2.E: Systeemlandschap bij twee systemen P+PA met Toetsplanning-functionaliteit.

Merk op dat systeem PA bij informatiestromen 2 en 3 & 4 in een dubbelrol zowel aan de kant van Toetsafname van de uitwisselingen kan opereren als aan de kant van Toetsplanning kan opereren.

Als gevolg van bovenstaand uitgangspunt 5 wordt in het voorgaande figuur geschetste systeemlandschap de vier mogelijkheden voor heenroute en terugroute:

- heenroute: R-P-A & terugroute: A-P-R
- heenroute: R-P-PA & terugroute: PA-P-R
- heenroute: R-PA & terugroute: PA-R
- heenroute: R-PA-A & terugroute: A-PA-R

Informatiestromen

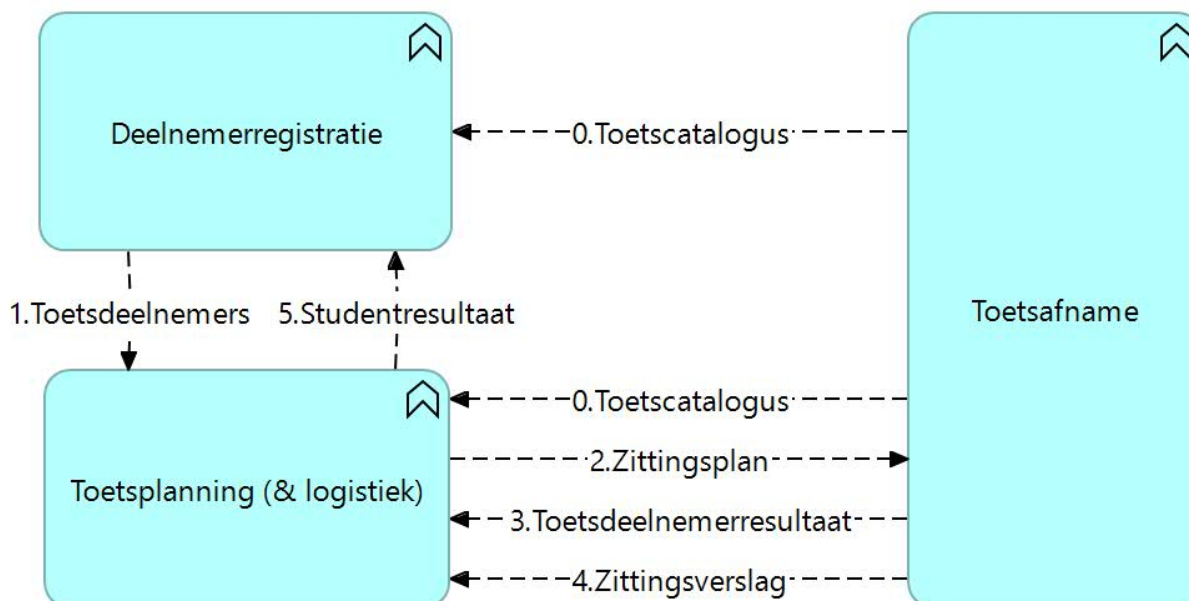
Het scenario bestaat uit de volgende informatiestromen:

0. Toetscatalogus
1. Toetsdeelnemers
2. Zittingsplan
3. Toetsdeelnemerresultaat
4. Zittingsverslag
5. Studentresultaat

In een later stadium is met lagere prioriteit de zevende informatiestroom "Analyse-informatie" geïdentificeerd. Deze informatiestroom zal eventueel later worden toegevoegd en uitgewerkt.

In het volgende hoofdstuk worden de zes informatiestromen 0 t/m 5 één-voor-één beschreven.

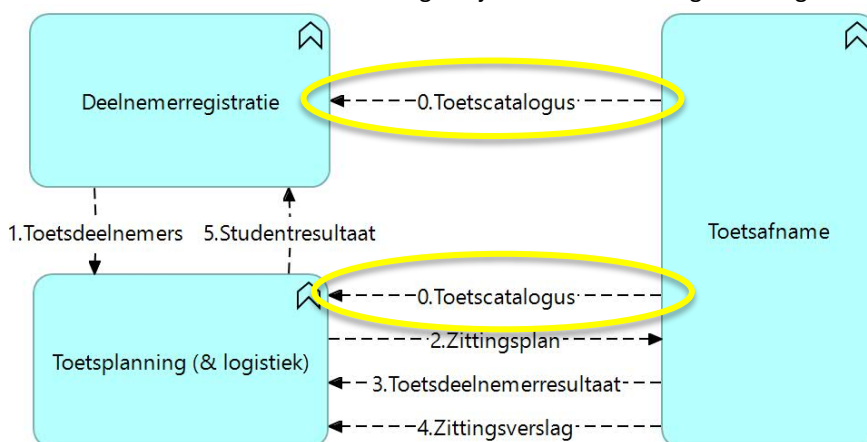
3 Informatiestromen



Figuur 3.0.A: Informatiestromen van de ketensamenwerking “Toetsafname in het MBO examenproces”

3.0. Toetscatalogus informatiestroom

De beide informatiestromen Toetscatalogus zijn in onderstaand figuur met gele ovaal gemarkeerd.



Figuur 3.0.1: Informatiestroom Toetscatalogus in het scenario

3.0.1 Definitie van Toetscatalogus

Ten behoeve van de processen “Inrichten van opleiding en toetsing” en “Inschrijving voor opleiding” (zie Figuur 2.B in Hoofdstuk 2) heeft **Deelnemerregistratie** behoefte aan informatie over de beschikbare toetsen en examens.

Toetsplanning (& logistiek) heeft eveneens behoefte aan deze informatie om de processen “Aanmelden voor toets”, “Maken van toetsplanning” en “Beschikbaar stellen van toetsplanning” te kunnen uitvoeren.

Deze informatie over de beschikbare toetsen en examens wordt samengesteld en gepubliceerd door de toetsleverancier in Toetsafname en overgedragen in informatiestroom **0. Toetscatalogus**.

Gegevensverstrekker van de Toetscatalogus met informatie over de beschikbare toetsen is het systeem/de applicatie van de toetsleverancier met de Toetsafname-functionaliteit. De gegevensafnemer zijn de systemen met de Deelnemerregistratie- en/of Toetsplanning-functionaliteit. De informatie over de Toetscatalogus gaat van Toetsafname naar Deelnemerregistratie en Toetsplanning (& Logistiek).

Deze **Toetscatalogus** bevat de informatie over iedere toets (of examen) die de leverancier beschikbaar heeft voor de onderwijsinstelling van het ontvangende systeem met Deelnemerregistratie en/of Toetsplanning functionaliteiten. De **Toetscatalogus** identificeert iedere toets en geeft de betreffende kenmerken die nodig zijn om de toets in te zetten in de opleiding en in te plannen voor afname. De unieke identifier van de toets wordt later gebruikt bij de aanlevering van het Zittingsplan (afnameplanning) om de betreffende toets voor afname te identificeren.

In de overdracht van de Toetscatalogus van Toetsafname naar Deelnemerregistratie/Toetsplanning neemt Deelnemerregistratie/Toetsplanning het initiatief. Toetsafname zorgt ervoor dat de catalogus voor de betreffende aanvrager wordt samengesteld en teruggeleverd.

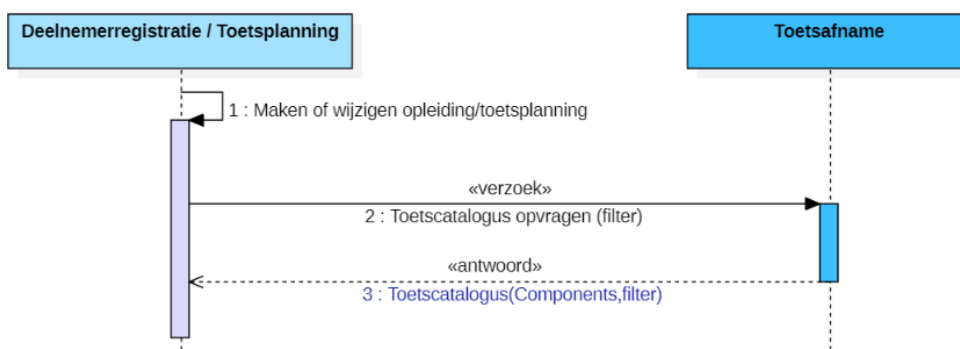
Voordat de gegevensuitwisseling kan plaatsvinden zijn Deelnemerregistratie/Toetsplanning en Toetsafname al technisch met elkaar verbonden, m.b.t. base-URL, authenticatie etc..

3.0.2 Interacties voor Toetscatalogus

Het algemene transactiepatroon is "Pull" zodat de gegevens bij Toetsafname worden opgehaald. Deze informatiestroom bevat de interacties "Toetscatalogus ophalen" en "Toetsdetails ophalen"

Interactie "Toetscatalogus ophalen"

Deelnemerregistratie en/of Toetsplanning vraagt de **Toetscatalogus** op bij Toetsafname. Voor het ophalen van de Toetscatalogus kan eventueel een filter worden gebruikt om de resultaatlijst van toetsen/examens in te perken. De interactie ziet er als volgt uit:



Figuur 3.0.2: Toetscatalogus opvragen interactiemodel

Deze overdracht van de Toetscatalogus is een **standlevering**, d.w.z. iedere keer worden alle gegevens volgens de actuele stand van zaken overgedragen. Deze interactie is daarmee **herhaalbaar** op elk gewenst moment. Om te bepalen of een levering een wijziging op eerdere aanlevering is zal Deelnemerregistratie of Toetsplanning de gegevens moeten vergelijken. Deze identificatie van de toets is hierbij leidend: als de id van de toets overeenkomt met de id van eerdere aanlevering dan betreft dit dezelfde toets. Eventueel kan een toets vervallen door de status hiervan op "inactive" te zetten.

OOAPI operatie en endpoint

Operatie en endpoint binnen OOAPI zijn bij de interactie "Toetscatalogus opvragen":

GET /components

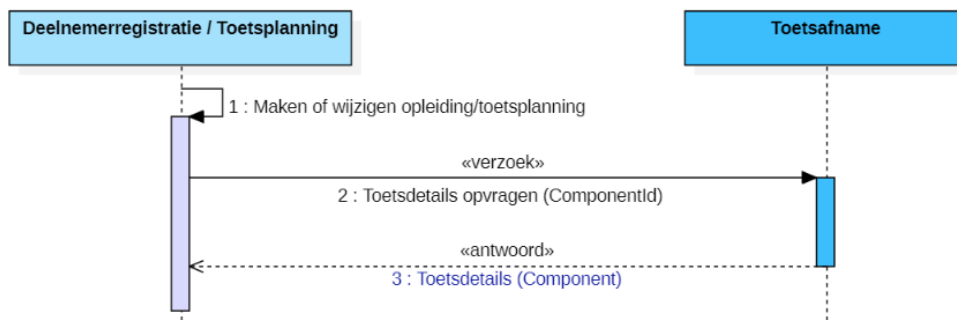
In het verzoek "2: Toetscatalogus opvragen" wordt de filtering gespecificeerd door query-parameters, bijvoorbeeld de (combinatie van) filters:

- type=test, bij verzoek om componenten van gevraagde type "Toets/examen",
- q=zoektekst, bij verzoek om toetsen met zoektekst in de naam of beschrijving, bijvoorbeeld "q=rekenen",
- since=zoekdatum, bij verzoek om toetsen met als startdatum de zoekdatum, bijvoorbeeld "since=2023-01-12",
- license=true, bij verzoek om toetsen waarvoor de organisatie-eenheid een licentie heeft.

Het **antwoordbericht "3: Toetscatalogus"** bevat bij succesvolle aanroep een lijst van toetsen (**object Component**).

Interactie "Toetsdetails ophalen"

Voor de validatie van de actualiteit van de gegevens over een toets/examen kan Deelnemerregistratie of Toetsplanning de details van een bepaalde toets/examen uit de **Toetscatalogus** opvragen bij Toetsafname. Voor het ophalen van de Toetsdetails moet de ID van de toets worden meegegeven bij de opvraging. De interactie ziet er als volgt uit:



Figuur 3.0.3: Toetsdetails opvragen interactiemodel

OOAPI operatie en endpoint

Operatie en endpoint binnen OOAPI zijn bij de interactie “Toetsdetails opvragen”:

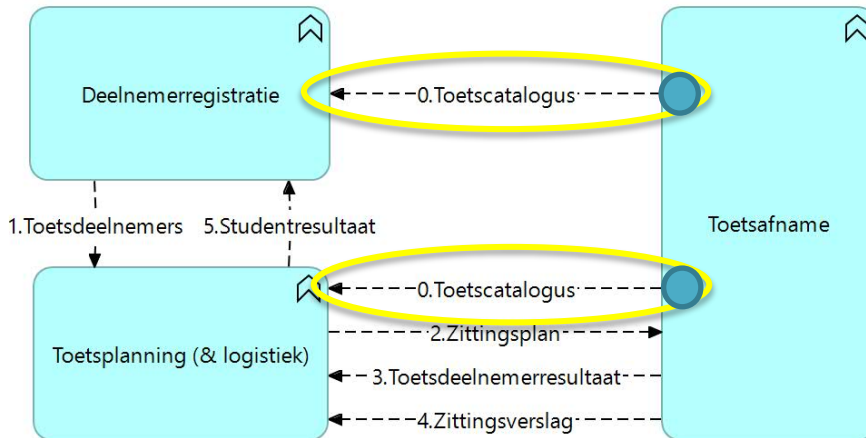
GET /components/{componentId}

In het **verzoek “2: Toetsdetails opvragen”** wordt de specifieke toets geïdentificeerd door componentId als padparameter.

Het **antwoordbericht “3: Toetsdetails”** bevat bij succesvolle aanroep de gegevens van de toets (**object Component**).

3.0.3 Koppelvlak bij Toetsafname

Het koppelvlak bij Toetsafname voor informatiestroom Toetscatalogus is in onderstaand figuur met blauwe cirkel gemarkeerd.

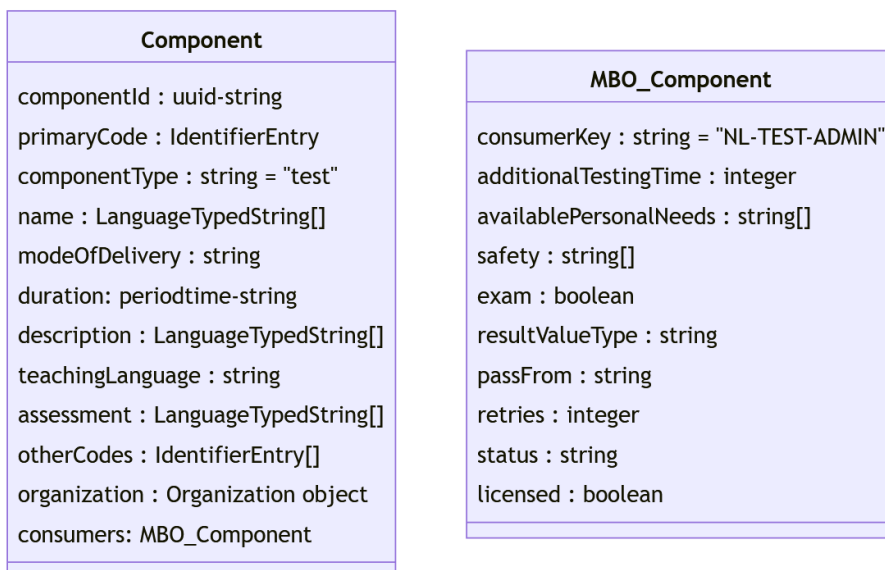


Figuur 3.0.4: Koppelvlak bij Toetsafname voor Toetscatalogus

Operatie	Endpoint	Aanvrager	Verzoekbericht	Antwoordbericht
GET	/components	<ul style="list-style-type: none"> Deelnemerregistratie Toetsplanning 	Filterparameter type=test	Inhoud Lijst van Toetsen (object Component , zie Figuur 3.0.4)
GET	/components/{componentId}	<ul style="list-style-type: none"> Deelnemerregistratie Toetsplanning 	Padparameter componentId=uuid	Inhoud Toets (= object Component , zie Figuur 3.0.4)

Tabel 3.0.1: Endpoints en operaties in koppelvlak bij Toetsafname voor Toetscatalogus

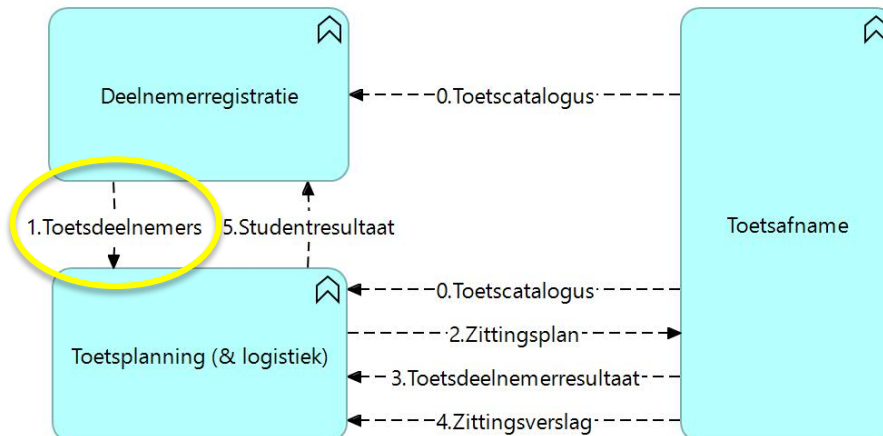
De antwoordberichten van beide operaties GET /components en GET /components/{componentId} bevatten het **object Component**, zie onderstaand figuur.



Figuur 3.0.5: Component (Toets) gegevensmodel

3.1. Toetsdeelnemers informatiestroom

De informatiestroom Toetsdeelnemers is in onderstaand figuur met gele ovaal gemarkeerd.



Figuur 3.1.1: Informatiestroom Toetsdeelnemers in het scenario

3.1.1 Definitie van Toetsdeelnemers

Ten behoeve van de processen “Aanmelden voor toets” en “Maken van toetsplanning” (zie Figuur 2.B in Hoofdstuk 2) heeft **Toetsplanning (& logistiek)** behoefte aan informatie over studenten, opleidingen en de toetsen binnen deze opleidingen.

De informatiestroom Toetsdeelnemers bevat informatie over te plannen toetsen, inclusief betrokken studenten en medewerkers noodzakelijk om de zitting(en) in te plannen. De planningsinformatie heeft 2 varianten:

- (1) Gestructureerde planningsinformatie en
- (2) Ongestructureerde planningsinformatie.

Bij gestructureerde planningsinformatie (1) wordt bij de betreffende planbare toets voldoende context van de betreffende student meegegeven om de planning goed te kunnen maken in één of meerdere zittingen.

Voorbeelden van dergelijke planbare toetsen zijn:

- Het examen Nederlandse taal 3F moet voor een komend semester voor een grote groep studenten
- Alle drie de toetsen van een specifieke cursus voor een bepaald semester
- Een specifieke praktijktest voor vier studenten in een bepaalde opleiding

Tevens kan bij de planbare toets de mogelijk betrokken medewerkers worden gekoppeld. Voor gestructureerde planbare toetsen komen de resultaten voor deelgenomen studenten terug in de studentadministratie binnen Deelnemerregistratie.

Bij Ongestructureerde planningsinformatie (2) wordt ad hoc voor de betreffende groep studenten (Toetsgroep) direct een zitting gepland. In dit geval is het niet mogelijk resultaten terug te sturen in informatiestroom 5, daartoe ontbreekt ook de betreffende inschrijving van de student. Indien nodig dan zouden deze resultaten handmatig in de administratie moeten worden ingevoerd. Eventueel worden aan deze Toetsgroep ook medewerkers gekoppeld.

Let op, een nauwkeurigere benaming voor deze informatiestroom Toetsdeelnemers is eigenlijk ‘potentiële toetsdeelnemers’ omdat niet iedere student waarvan de informatie wordt uitgewisseld ook daadwerkelijk als deelnemer aan een geplande toets (zitting) zal worden toegevoegd. Dergelijke uitzonderingssituaties zijn bijvoorbeeld studenten die gedurende het planningsproces zijn gestopt met de opleiding of vrijstelling hebben gekregen.

Deze informatie wordt samengesteld en gepubliceerd in **Deelnemerregistratie** en overgedragen in informatiestroom **1. Toetsdeelnemers**.

Gegevensverstrekker van de Toetsdeelnemers met informatie over de studenten, opleidingen en toetsen is het systeem/applicatie van de mbo-instelling met de Deelnemerregistratie-functionaliteit. De gegevensafnemers zijn de systemen met de Toetsplanning-functionaliteit. De informatie over de Toetsdeelnemers gaat van Deelnemerregistratie naar Toetsplanning (& Logistiek).

In de overdracht van de Toetsdeelnemers van Deelnemerregistratie naar Toetsplanning neemt soms Toetsplanning het initiatief (zodra er toetsen/examens kunnen worden gepland) en soms Deelnemerregistratie (zodra er volgens het onderwijsprogramma toetsen/examens moeten worden gepland). Toetsplanning zorgt ervoor dat de informatie correct wordt verwerkt.

Voordat de gegevensuitwisseling kan plaatsvinden zijn Deelnemerregistratie en Toetsplanning al technisch met elkaar verbonden, m.b.t. base-URL, authenticatie etc..

3.1.2 Interacties voor Toetsdeelnemers

Het algemene transactiepatroon is "Pull" zodat de informatie benodigd voor het plannen van de toetsen en bijbehorende studenten en medewerkers die deelnemen aan de toets, door Toetsplanning (& logistiek) bij Deelnemerregistratie wordt opgehaald.

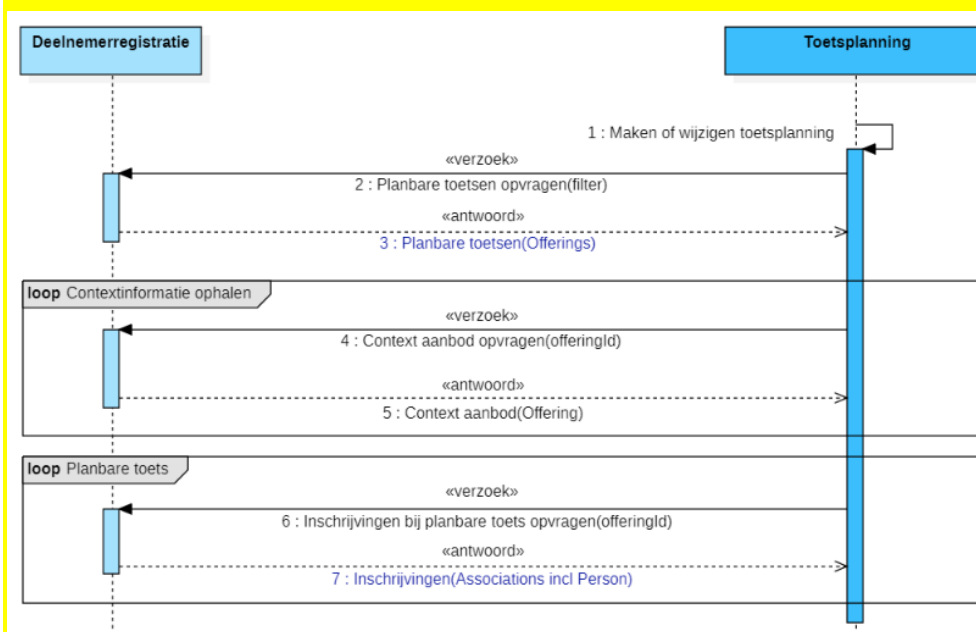
Deze informatiestroom bevat de interacties voor "Gestructureerde planningsinfo" en "Ongestructureerde planningsinfo".

3.1.2.1 Interacties voor Gestructureerde planningsinfo

Interacties "Gestructureerde planningsinfo ophalen"

In Toetsplanning kan het voorkomen dat de informatie over te plannen toetsen moeten worden opgehaald bij Deelnemerregistratie. Dit betreft soms globale informatie over planbare toetsen, een afnameperiode en bijbehorende lijst van studenten en medewerkers; soms betreft dit de details van een toetsafname op een vast tijdstip met bijbehorende beperkte lijst van studenten en medewerkers. Toetsplanning gebruikt deze planningsinformatie om toetsen op specifieke momenten met bepaalde studenten en medewerkers in te plannen.

De interacties zien er als volgt uit:



Figuur 3.1.2: Gestructureerde planningsinfo ophalen interactiemodel

OOAPI operaties en endpoints

Operatie en endpoint van de eerste interactie in "Gestructureerde planningsinfo ophalen" zijn:

GET /offerings?componentType=test&from={fromDateFrom}&until={untilDate}

In het verzoek "2: Planbare toetsen opvragen" wordt het verzoek gepreciseerd door de drie filters als query-parameters: componentType, from en until.

Het **antwoordbericht** "3: Planbare toetsen" bevat bij succesvolle aanroep de lijst van de planbare toetsen (**object ComponentOffering**).

Operatie en endpoint van de tweede interactie "Contextinformatie ophalen" zijn:

GET /offerings/{offeringId}

In het verzoek “4: Contextinformatie opvragen” worden per aanbod de details opgevraagd; het aanbod wordt geïdentificeerd door offeringId als padparameter. Aanbod kan zijn de Opleiding (object ProgramOffering), Cursus (object CourseOffering) of een Planbare toets (object ComponentOffering). Het **antwoordbericht “5: Context aanbod”** bevat bij succesvolle aanroep de detailinformatie over de betreffende Offering als context van de inschrijving.

Operatie en endpoint van de derde interactie “Inschrijvingen ophalen” zijn:

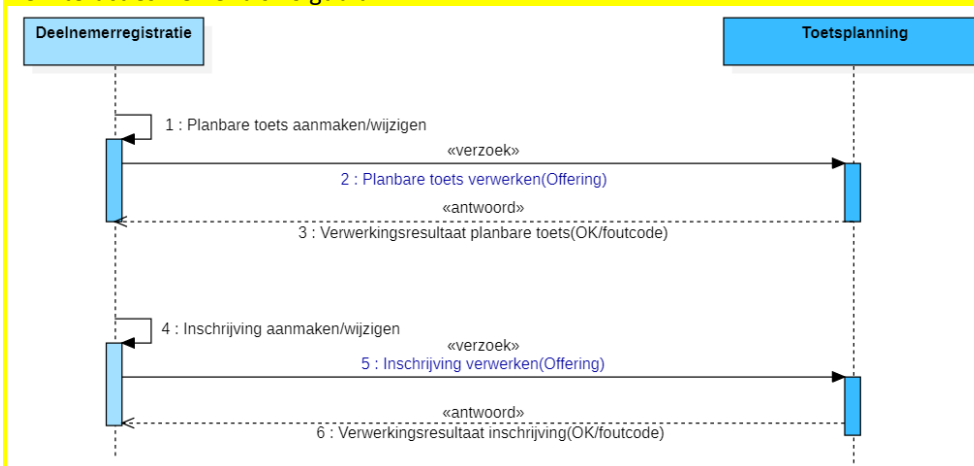
GET /offerings/{offeringId}/associations

In het verzoek “6: Inschrijvingen bij planbare toets opvragen” worden per planbare toets de potentiële deelnemers opgevraagd geïdentificeerd door offeringId als padparameter. Het **antwoordbericht “7: Inschrijvingen”** bevat bij succesvolle aanroep de gegevens over de deelnames in een lijst van Deelnames (**object Association**), inclusief verwijzing naar de betreffende persoon.

Interacties “Gestructureerde planningsinfo aanleveren”

In Deelnemerregistratie kan het voorkomen dat de planningsinformatie over een gestructureerde planbare toets wordt gewijzigd. Toetsplanning moet op de hoogte blijven van alle wijzigingen, bijvoorbeeld over de planbare toets of over de uitschrijving van studenten. De wijziging in de planningsinfo moeten dan worden aangeleverd bij Toetsplanning.

De interacties zien er als volgt uit:



Figuur 3.1.3: Gestructureerde planningsinfo aanleveren interactiemodel

Operatie en endpoint van de eerste interactie “Planbare toets aanleveren” zijn:

PUT /offerings/{offeringId}

In het verzoek “2: Planbare toets verwerken” worden de gegevens van de planbare toets meegestuurd; de planbare toets wordt geïdentificeerd door offeringId als padparameter. Het antwoordbericht “3: Verwerkingsresultaat planbare toets” bevat bij succesvolle aanroep een positieve terugmelding.

Operatie en endpoint van de derde interactie “Gewijzigde inschrijving aanleveren” zijn:

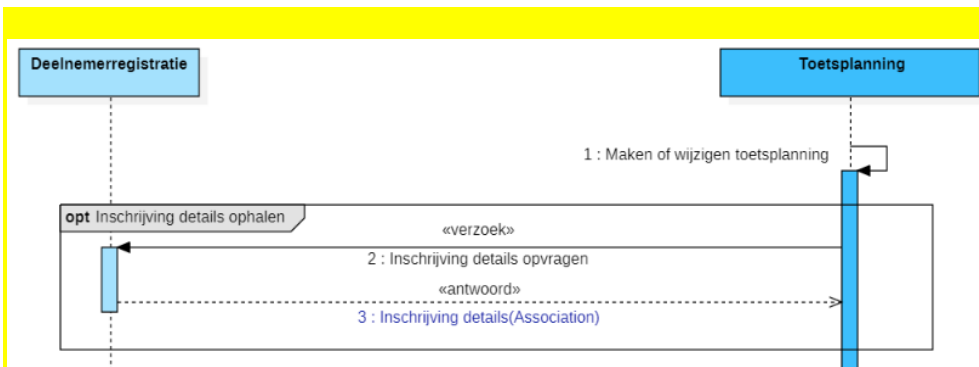
PUT /offerings/{offeringId}/associations/{associationId}

In het verzoek “5: Inschrijving verwerken” wordt de inschrijfggegevens meegestuurd, eventueel inclusief de betrokken persoon (student of medewerker); de specifieke inschrijving wordt geïdentificeerd door associationId als padparameter.

Het **antwoordbericht “6: Verwerkingsresultaat inschrijving”** bevat bij succesvolle aanroep een positieve terugmelding.

Interactie “Inschrijvingsdetails ophalen”

In Toetsplanning (& logistiek) is het op bepaalde momenten belangrijk om de actuele detailgegevens van een inschrijving te weten. Het gaat hierbij om de inschrijvingsgegevens van een student (of medewerker) bij een opleiding (ProgramOfferingAssociation), bij een cursus (CourseOfferingAssociation) of bij een planbare toets (ComponentOfferingAssociation). Deze interacties zien er als volgt uit:



Figuur 3.1.4: Inschrijvingsdetails ophalen interactiemodel

OOAPI operaties en endpoints

Operatie en endpoint van de interactie "Inschrijvingsdetails ophalen" zijn:

GET /associations/{associationId}

In het verzoek "2: Inschrijving details opvragen" wordt de specifieke inschrijving geïdentificeerd door associationId als padparameter.

Het **antwoordbericht "3: Inschrijving details"** bevat bij succesvolle aanroep de gegevens over de inschrijving van een student aan een opleiding/cursus/planbare toets in **object Association**.

Interactie "Persoonsdetails ophalen"

In Toetsplanning (& logistiek) is het op bepaalde momenten belangrijk om de actuele detailgegevens van een persoon (student of medewerker) te weten. Deze interactie ziet er als volgt uit:



Figuur 3.1.5: Persoonsdetails ophalen interactiemodel

OOAPI operaties en endpoints

Operatie en endpoint van de extra optionele interactie "Persoonsdetails ophalen" zijn:

GET /persons/{personId}

In het verzoek "2: Persoonsdetails opvragen" wordt de specifieke persoon (student of medewerker) geïdentificeerd door personId als padparameter.

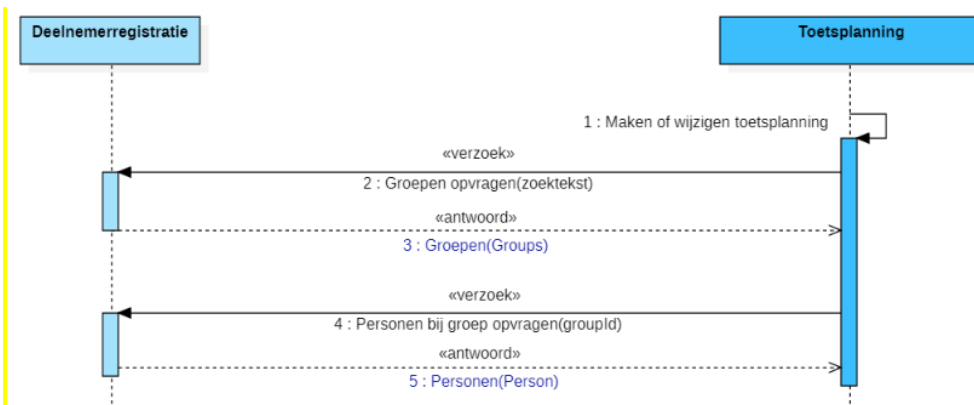
Het **antwoordbericht "3: Persoonsdetails"** bevat bij succesvolle aanroep de gegevens over de persoon in **object Person**.

3.1.2.2 Interacties voor Ongestructureerde planningsinfo

Interacties "Ongestructureerde planningsinfo ophalen"

In Toetsplanning kan het voorkomen dat direct (ad hoc) voor een groep studenten een zitting moet worden gepland. Toetsplanning vraagt de groep studenten (Toetsgroep) bij Deelnemerregistratie op nadat deze is klaargezet. In dit geval van "Ongestructureerde planningsinfo ophalen" is het niet mogelijk resultaten van de studenten terug te sturen naar Deelnemerregistratie via informatiestroom 5 Studentresultaat.

De interacties zien er als volgt uit:



Figuur 3.1.6: Ongestructureerde planningsinfo ophalen interactiemodel

OOAPI operaties en endpoints

Operatie en endpoint van de eerste interactie "Adhoc toetsgroepen ophalen" zijn:

GET /groups?q={zoektekst}

In het verzoek "2: Groepen opvragen" wordt het verzoek om toetsgroepen gepreciseerd door een zoektekst bij query-parameter q mee te geven. Alleen die groepen met de opgegeven zoektekst in de naam worden teruggegeven.

Het **antwoordbericht "3: Groepen"** bevat bij succesvolle aanroep de lijst van de groepen die voldoen (**object Group**).

Operatie en endpoint van de tweede interactie "Personen bij toetsgroep ophalen" zijn:

GET /groups/{groupId}/persons

In het verzoek "1: Personen bij groep opvragen" worden aan de Toetsgroep gekoppelde personen (studenten en medewerkers) opgevraagd; de Toetsgroep wordt geïdentificeerd door groupId als padparameter.

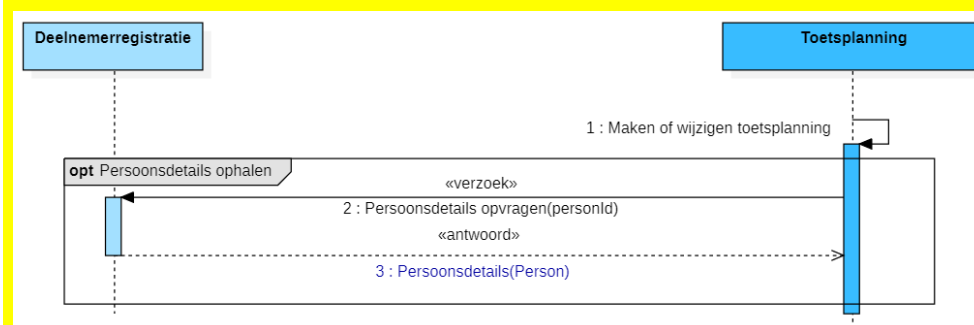
Het **antwoordbericht "4: Groepen"** bevat bij succesvolle aanroep de gegevens over de personen in een lijst van Personen (**object Person**).

Interactie "Persoonsdetails ophalen"

In Toetsplanning (& logistiek) is het op bepaalde momenten belangrijk om de actuele detailgegevens van een persoon te weten (student of medewerker).

De details over een bepaald persoon (student of medewerker) kan ook altijd apart worden opgevraagd.

Deze interactie ziet er als volgt uit:



Figuur 3.1.7: Persoon details ophalen interactiemodel

OOAPI operaties en endpoints

Operatie en endpoint van de extra optionele interactie "Persoonsdetails ophalen" zijn:

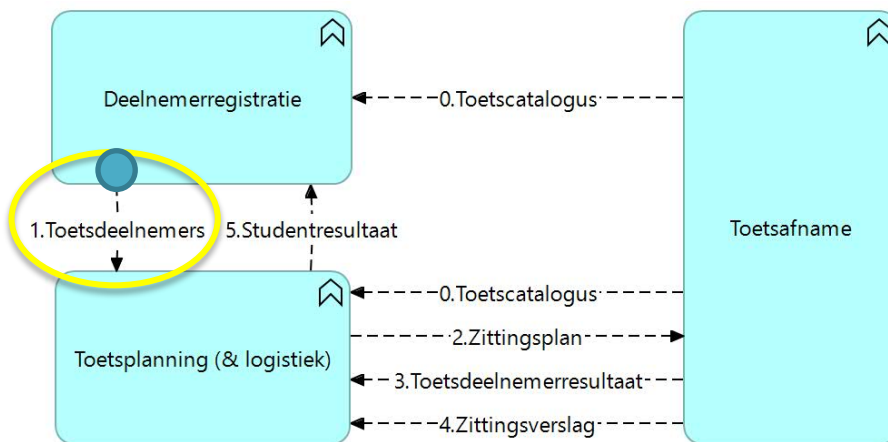
GET /persons/{personId}

In het verzoek "2: Persoonsdetails opvragen" wordt de specifieke persoon (student of medewerker) geïdentificeerd door personId als padparameter.

Het **antwoordbericht "3: Persoonsdetails"** bevat bij succesvolle aanroep de gegevens over de persoon in **object Person**.

3.1.3 Koppelvlak bij Deelnemerregistratie

Het koppelvlak bij Deelnemerregistratie voor informatiestroom Toetsdeelnemers is in onderstaand figuur met blauwe cirkel gemarkeerd.



Figuur 3.1.8: Koppelvlak bij Deelnemerregistratie voor Toetsdeelnemers

Operatie	Endpoint	Aanvrager	Verzoekbericht	Antwoordbericht
GET	/associations/{associationId}	Toetsplanning	Padparameter: associationId=uuid	Inhoud Inschrijving voor programma (object ProgramOfferingAssociation), voor cursus (object CourseOfferingAssociation) of voor planbare toets (object ComponentOfferingAssociation), zie Figuur 3.1.9 en 3.1.10)
GET	/groups?q={zoektekst}	Toetsplanning	Query parameter: q={zoektekst}	Inhoud Toetsgroep (object Group , zie Figuur 3.1.11)
GET	/groups/{groupId}/persons	Toetsplanning	Padparameter: groupId=uuid	Inhoud Groepslid (object Person , zie Figuur 3.1.11)
GET	/offerings?componentType=...	Toetsplanning	Query parameters: componentType=test from={fromDate} until={untilDate}	Inhoud Planbare toets (object ComponentOffering , zie Figuur 3.1.9)
GET	/offerings/{offeringId}	Toetsplanning	Padparameter: offeringId=uuid	Inhoud Programma (object ProgramOffering), Cursus (object CourseOffering) of Planbare toets (object ComponentOffering , zie Figuur 3.1.12 en 3.1.13)
GET	/offerings/{offeringId}/associations/	Toetsplanning	Padparameter: offeringId=uuid	Inhoud Lijst van Toetsinschrijvingen (object ComponentOfferingAssociation , zie Figuur 3.1.9)
GET	/persons/{personId}	Toetsplanning	Padparameter: personId=uuid	Inhoud Persoon (object Person , zie Figuur 3.1.20)

Tabel 3.1.1: Endpoints en operaties in koppelvlak bij Deelnemerregistratie voor Toetsdeelnemers

Het antwoordbericht van GET /associations/{associationId} bevat hier een object Association van het type ComponentOfferingAssociation (Toetsinschrijving), ProgramOfferingAssociation (Opleidingsinschrijving) en CourseOfferingAssociation (Cursusinschrijving).

Aanvullende eis: In deze situatie (Informatiestroom 1) is **gegeven result binnen object Association** verboden; dit gegeven wordt in informatiestroom 5 gebruikt om het resultaat over te dragen (zie onderstaand figuur).

Het antwoordbericht van GET /offerings/{offeringId}/associations bevat hier objecten Association van het type ComponentOfferingAssociation (Toetsinschrijving).

Aanvullende eis: In deze situatie (Informatiestroom 1) is **gegeven result binnen object Association** verboden; dit gegeven wordt in informatiestroom 5 gebruikt om het resultaat over te dragen (zie onderstaand figuur).

Association	MBO_CompOffAssociation
associationId : uuid-string associationType : string = "componentOfferingAssociation" role : string state : string consumers : MBO_CompOffAssociation #result : Result object person : personId offering : offeringId	consumerKey : string = "NL-TEST-ADMIN" startUpURL : uri-string additionalTimeInMin : integer personalNeeds : string[] attempt : integer attemptLeft : integer programOfferingAssociation : string courseOfferingAssociation : string

Figuur 3.1.9: ComponentOfferingAssociation (Toetsinschrijving) gegevensmodel

Association	MBO_PgmOffAssociation	Association
associationId : uuid-string associationType : string = "programOfferingAssociation" role : string state : string consumers : MBO_PgmOffAssociation person : personId offering : offeringId	consumerKey : string = "NL-TEST-ADMIN" levelOfQualification : string modeOfStudy : string cohort : string location : string startDate : date-string expectedEndDate : date-string finalEndDate : date-string	associationId : uuid-string associationType : string = "courseOfferingAssociation" role : string state : string person : personId offering : offeringId

Figuur 3.1.10: ProgramOfferingAssociation (links) en CourseOfferingAssociation (rechts) gegevensmodel

Het antwoordbericht van GET /groups?q={zoektekst} bevat hier objecten Group (zie onderstaand Figuur 3.1.11).

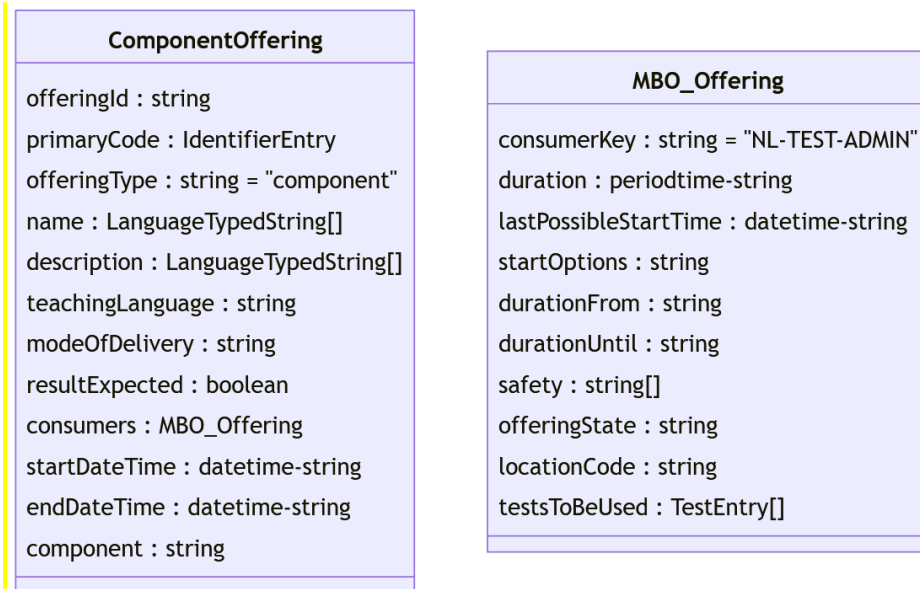
Group	Person
groupId : uuid-string primaryCode : IdentifierEntry groupType : string name : string description : LanguageTypedString[] startDate : date-string endDate : date-string personCount : integer otherCodes : IdentifierEntry[]	personId : uuid-string primaryCode : IdentifierEntry givenName : string preferredName : string surnamePrefix : string surname : string displayName : string activeEnrollment : boolean affiliations : string mail : email-string languageOfChoice : string[] otherCodes : IdentifierEntry[]

Figuur 3.1.11: Group (Toetsgroep) en Person (Persoon) gegevensmodel t.b.v. 1. Toetsdeelnemers

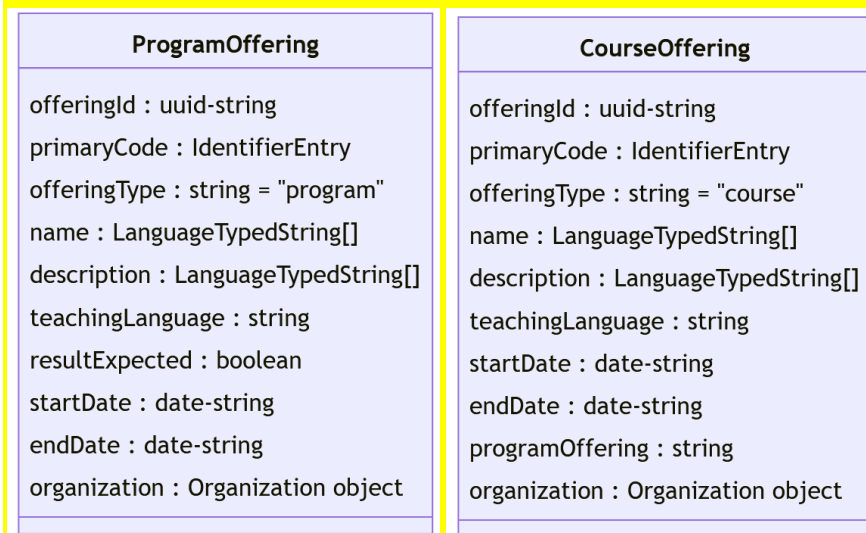
Het antwoordbericht van GET /groups/{groupsid}/personen bevat hier objecten Persoon zoals weergegeven in bovenstaand Figuur 3.1.11.

Het antwoordbericht van GET /offerings?componentType=... en GET /offerings/{offeringId} bevat hier object(en) Offering zonder de resultaatgegevens.

Aanvullende eis: In deze situatie (Informatiestroom 1) zijn **gegevens irregularities en documents in consumers binnen object ComponentOffering** verboden; deze gegevens worden in informatiestroom 4 gebruikt om het resultaat van de zitting over te dragen (zie onderstaand Figuur 3.1.10).



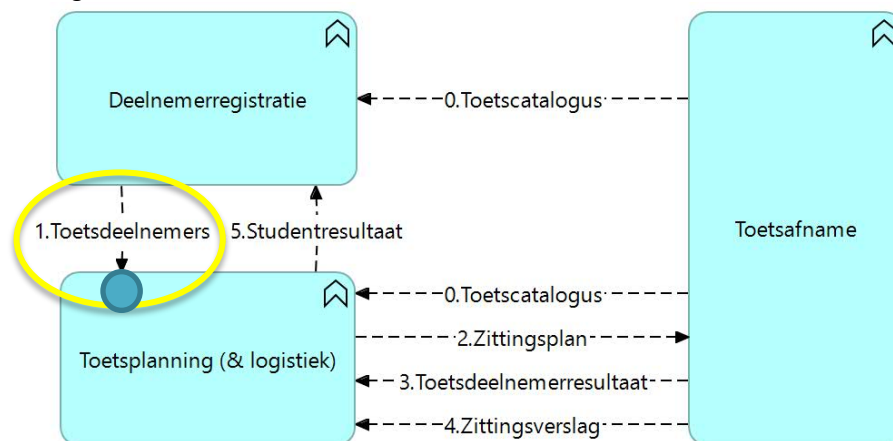
Figuur 3.1.12: ComponentOffering (Planbare toets) gegevensmodel



Figuur 3.1.13: ProgramOffering (Opleiding) en CourseOffering (Cursus) gegevensmodel

3.1.4 Koppelvlak bij Toetsplanning

Het koppelvlak bij Toetsplanning voor informatiestroom Toetsdeelnemers is in onderstaand figuur met blauwe cirkel gemarkeerd.



Figuur 3.1.14: Koppelvlak bij Toetsplanning voor Toetsdeelnemers

Operatie	Endpoint	Aanvrager	Verzoekbericht	Antwoordbericht
PUT	/associations/{associationId}	Deelnemerregistratie	<u>Padparameters:</u> associationId=uuid <u>Inhoud</u> Toetsinschrijving (object ComponentOfferingAssociation , zie Figuur 3.1.9)	Statuscode
PUT	/offerings/{offeringId}	Deelnemerregistratie	<u>Padparameter:</u> offeringId=uuid <u>Inhoud</u> Planbare toets (object ComponentOffering), zie Figuur 3.1.12)	Statuscode

Tabel 3.1.1: Endpoints en operaties in koppelvlak bij Toetsplanning voor Toetsdeelnemers

Het verzoekbericht van PUT /associations/{associationId} bevat hier het **object Association** van het type **ComponentOfferingAssociation** (Toetsinschrijving).

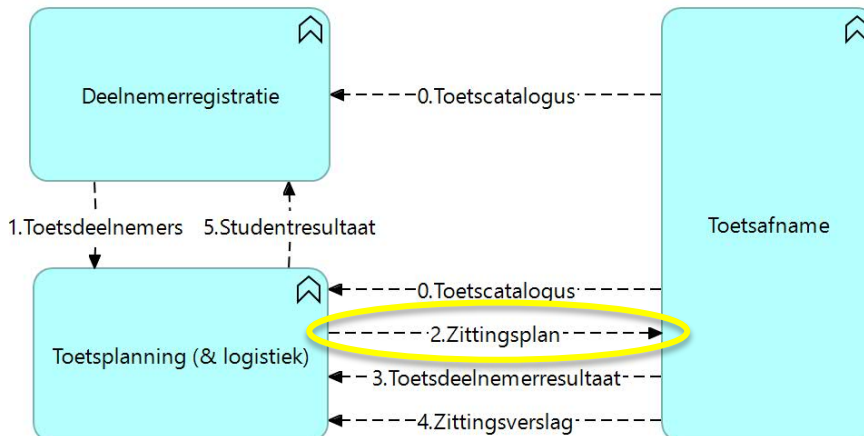
Aanvullende eis: In deze situatie (Informatiestroom 1) is **gegeven result binnen object Association** verboden; dit gegeven wordt in informatiestroom 5 gebruikt om het resultaat van een student over te dragen (zie bovenstaand Figuur 3.1.9).

Het verzoekbericht van PUT /offerings/{offeringId} bevat hier het **object ComponentOffering** zonder resultaatgegevens.

Aanvullende eis: In deze situatie (Informatiestroom 1) zijn **gegevens irregularities en documents in consumers binnen object ComponentOffering** verboden; deze gegevens worden in informatiestroom 4 gebruikt om het resultaat van de zitting (zittingsverslag) over te dragen (zie bovenstaand Figuur 3.1.12).

3.2. Zittingsplan informatiestroom

De informatiestroom Zittingsplan is in onderstaand figuur met gele ovaal gemarkeerd.



Figuur 3.2.1: Informatiestroom Zittingsplan in het scenario

3.2.1 Definitie van Zittingsplan

Ten behoeve van het proces “Afnemen van toets” (zie Figuur 2.B in Hoofdstuk 2) heeft **Toetsafname** behoefte aan informatie over de afnameplanning van toets/examen.

Deze informatie wordt beschikbaar gesteld in **Toetsplanning (& logistiek)** en overgedragen in informatiestroom **2. Zittingsplan**. Het **Zittingsplan** omvat de informatie over de geplande afname van de toets (of het examen), inclusief de betrokken studenten en medewerkers (afnameleider en surveillanten). Het Zittingsplan bevat tevens een verwijzing naar de betreffende toets uit de toetscatalogus. En dit zittingsplan heeft tevens de kenmerken die nodig zijn om de toetsafname uit te voeren.

De unieke identifier van het Zittingsplan wordt later gebruikt bij vervolgleveringen van het gewijzigde Zittingsplan en de aanlevering van het Zittingsverslag (informatiestroom 4). De studenten en medewerkers worden gekoppeld aan de zitting door een deelname met een eigen unieke identifier. Deze identifier van de deelname wordt later gebruikt bij vervolgaanleveringen met gewijzigde deelname en tevens voor de aanlevering van het Toetsdeelnemersresultaat (informatiestroom 3) om de betreffende deelname te identificeren.

Gegevensverstrekker van het **Zittingsplan** is het systeem (de applicatie) van de mbo-onderwijsinstelling met de Toetsplanning-functionaliteit. De gegevensafnemer is het systeem met de Toetsafname-functionaliteit. De informatie over het Zittingsplan gaat van Toetsplanning (& Logistiek) naar Toetsafname.

In de overdracht van de Toetsdeelnemers van Toetsplanning naar Toetsafname neemt Toetsplanning het initiatief zodra het **Zittingsplan** is samengesteld en gereed voor verzending. Toetsafname zorgt ervoor dat het zittingsplan correct wordt verwerkt.

Voordat de gegevensuitwisseling kan plaatsvinden zijn Toetsplanning en Toetsafname al technisch met elkaar verbonden, m.b.t. base-URL, authenticatie etc..

3.2.2 Interacties voor Zittingsplan

Het algemene transactiepatroon is “Push” zodat de gegevens bij Toetsafname worden gebracht. Deze informatiestroom bevat de interacties “Zittingsplan maken”, “Zittingsplan wijzigen” en “Zittingsplan verwijderen”.

Interacties “Zittingsplan maken”

In Toetsplanning moet het gemaakte **Zittingsplan** kunnen worden overgedragen aan Toetsafname. Het brengen van het Zittingsplan bij Toetsafname gaat in stappen: eerst de details over de zitting en vervolgens de deelnames

van studenten en medewerkers (afnameleider, surveillanten en beoordelaars) aan de zitting. De interacties zien er als volgt uit:



Figuur 3.2.2: Zittingsplan maken interactiemodel

OOAPI operaties en endpoints

Operatie en endpoint binnen OOAPI van de eerste interactie “Zitting aanmaken” zijn:

PUT /offerings/{offeringId}

In **verzoek “2: Zitting aanmaken”** wordt de betreffende zitting geïdentificeerd door offeringId als padparameter (zie {offeringId}). Het verzoekbericht zelf bevat de gegevens van de zitting in een **object ComponentOffering**. Let op, dit endpoint en operatie ligt in het koppelvlak bij Toetsafname.

Operatie en endpoint binnen OOAPI van de tweede interactie “Deelname van student/medewerker aanmaken” zijn:

PUT /offerings/{offeringId}/associations/{associationId}

In **verzoek “4: Deelname van student/medewerker aanmaken”** wordt de betreffende zitting geïdentificeerd door offeringId als padparameter (zie {offeringId}) en de deelname door associationId als padparameter (zie {associationId}). Het verzoekbericht zelf bevat de gegevens van de deelname in **object Association** en bijbehorende persoonsgegevens in bijgaande **attribuut personId of gegevensgroep person (object Person)**. Deze interactie zal gewoonlijk in de reeks van alle deelnames bij de zitting worden uitgevoerd, voorafgegaan door de eerste interactie “Zitting aanmaken”. Maar deze interactie kan ook zelfstandig worden uitgevoerd, bijvoorbeeld wanneer één student zich afmeldt voor de toets.

Deze interactie moet voor iedere deelname van student of medewerker worden herhaald.

Let op, bij het maken/toevoegen van een deelname in deze informatiestroom ontbreekt altijd het deelgegeven result (in object Result)!

Deze interactie “Deelname van student/medewerker aanmaken” kan ook door operatie en endpoint:

PUT /associations/{associationId}

Omdat de identifier van het bij de betreffende deelname (associationId) behorende zittingsplan (offeringId) eveneens in **object Association** voorkomt, hoeft deze ID dus niet ook als padparameter.

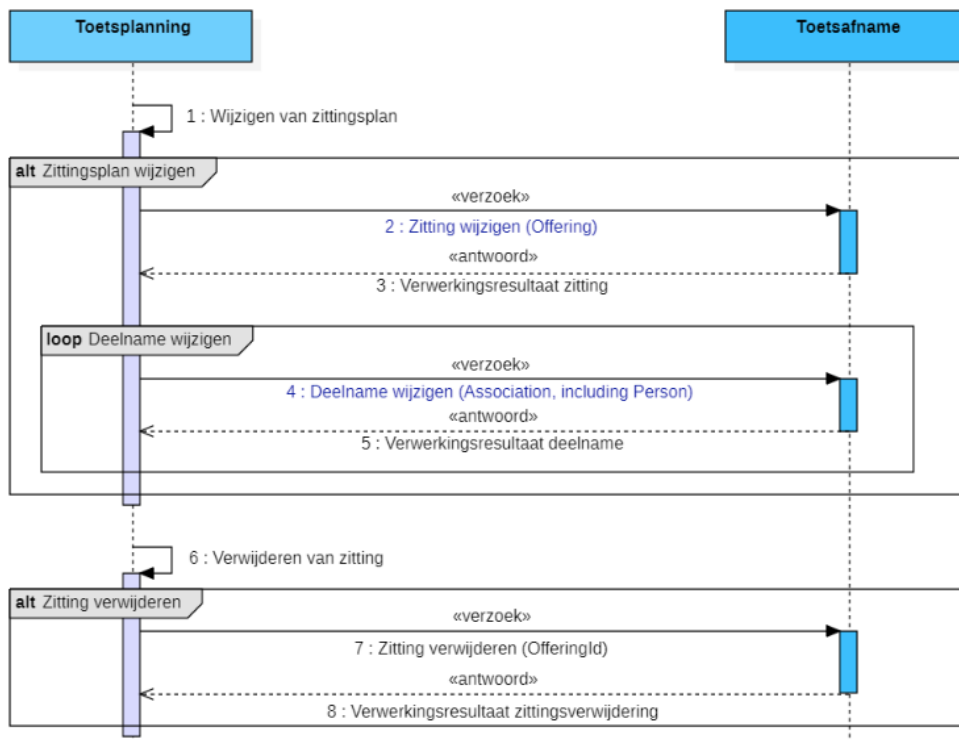
Interacties “Zittingsplan wijzigen”

In Toetsplanning moet het eerder aan Toetsafname overgedragen **Zittingsplan** kunnen worden gewijzigd. Het brengen van het gewijzigde Zittingsplan valt uiteen in twee onderdelen:

- De details over de zitting wijzigen
- De deelnames van student of medewerker aan de zitting wijzigen

Ook kan het voorkomen dat de gegevens van de zitting of de deelnames moeten worden opgevraagd. Het verwijderen van een zitting gebeurt door het insturen van een statuswijziging van de zitting.

De interacties zien er als volgt uit:



Figuur 3.2.3: Zittingsplan wijzigen interactiemodel

Deze overdracht van de gewijzigd Zitting en de Deelnames is een **standlevering**, d.w.z. iedere keer worden alle gegevens volgens de actuele stand van zaken overgedragen. Deze interactie is daarmee **herhaalbaar** op elk gewenst moment.

Om te bepalen of een levering een wijziging op eerdere aanlevering is zal Toetsafname de gegevens moeten vergelijken. Deze identifier van de zitting respectievelijk deelname is hierbij leidend: als de id van de zitting/deelname overeenkomt met de id van eerdere aanlevering dan betreft dit dezelfde zitting/deelname.

OOAPI operaties en endpoints

Operatie en endpoint van de eerste interactie “Zitting wijzigen” in “Zittingsplan wijzigen” zijn:

PUT /offerings/{offeringId}

In **verzoek “2: Zitting wijzigen”** wordt de betreffende zitting geïdentificeerd door offeringId als padparameter (zie {offeringId}). Het verzoekbericht zelf bevat de gegevens van de zitting in een **object ComponentOffering**. Let op, dit endpoint en operatie ligt in het koppelvlak bij Toetsafname.

Operatie en endpoint van de tweede interactie “Deelname wijzigen” in “Zittingsplan wijzigen” zijn:

PUT /offerings/{offeringId}/associations/{associationId}

In het **verzoek “4: Deelname wijzigen”** wordt de betreffende zitting geïdentificeerd door offeringId als padparameter (zie {offeringId}) en de betreffende deelname geïdentificeerd door associationId als padparameter (zie {associationId}). In het verzoekbericht worden de gegevens van de Deelname meegegeven in **object Association**, inclusief de betreffende persoonsgegevens in gegeven personId of person (object Person) binnen object Association.

Deze interactie zal gewoonlijk in een reeks van een aantal deelnames bij de zitting worden uitgevoerd, eventueel voorafgegaan door de eerste interactie “Zitting wijzigen”. Maar deze interactie kan ook zelfstandig worden uitgevoerd, bijvoorbeeld wanneer één student zich afmeldt voor de toets.

Operatie en endpoint binnen OOAPI van de interactie “Zitting verwijderen” zijn:

PATCH /offerings/{offeringId}

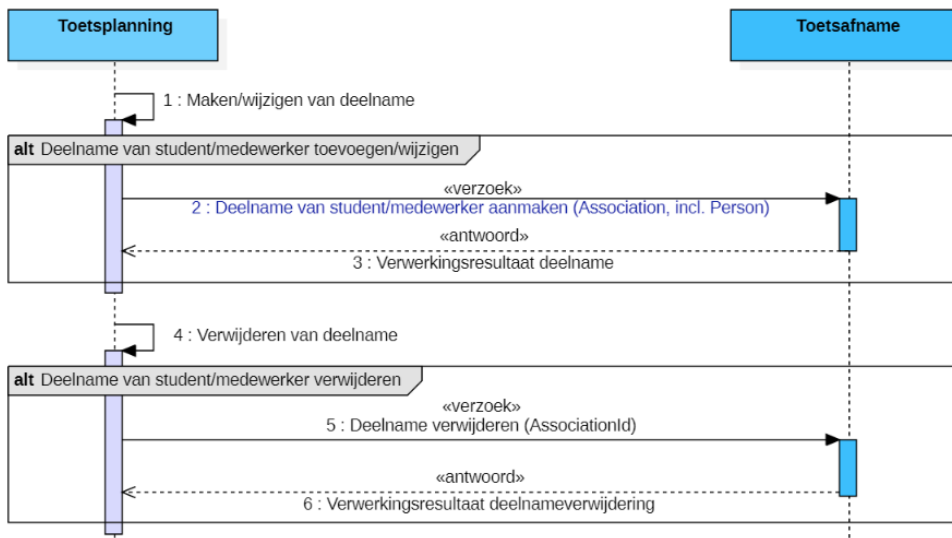
In het **verzoek “7: Zitting verwijderen”** wordt de specifieke zitting geïdentificeerd door offeringId als padparameter. In het verzoekbericht wordt expliciet de statuswijziging “canceled” meegestuurd door het attribuut offeringState binnen het **object ComponentOffering**.

Interacties “Deelname wijzigen”

In Toetsplanning moet een eerder aan Toetsafname overgedragen deelname van student of medewerker (afnameleider, surveillant en beoordelaar) kunnen worden gewijzigd. Het brengen van het gewijzigde deelname valt uiteen in twee onderdelen:

- De deelname toevoegen of wijzigen
- De deelname verwijderen

Het verwijderen van een deelname gebeurt door het insturen van een statuswijziging van de deelname. De interacties zien er als volgt uit:



Figuur 3.2.4: Deelnames wijzigen interactiemodel

Deze overdracht van de Deelnames is een **standlevering**, d.w.z. iedere keer worden alle gegevens volgens de actuele stand van zaken overgedragen. Deze interactie is daarmee **herhaalbaar** op elk gewenst moment. Om te bepalen of een levering een wijziging op eerdere aanlevering is zal Toetsafname de gegevens moeten vergelijken. Deze identifier van de deelname is hierbij leidend: als de id van de deelname overeenkomt met de id van eerdere aanlevering dan betreft dit dezelfde deelname.

OOAPI operaties en endpoints

Operatie en endpoint binnen OOAPI voor “Deelname van student/medewerker toevoegen/wijzigen” zijn:

PUT /offerings/{offeringId}/associations/{associationId}

In het verzoek wordt de betreffende zitting geïdentificeerd door offeringId als padparameter (zie {offeringId}) en de betreffende deelname geïdentificeerd door associationId als padparameter (zie {associationId}). In het **verzoekbericht** "2: Deelname van student/medewerker" worden de gegevens van de deelname en bijbehorende persoonsgegevens meegegeven in een **object Association**, inclusief gegeven personId of object Person.

Deze interactie kan binnen OOAPI ook worden gerealiseerd door operatie en endpoint:

PUT /associations/{associationId}

Omdat de identifier van de bij de betreffende deelname (associationId) behorende zitting (offeringId) eveneens in object Association voorkomt, hoeft dit dus niet ook als padparameter.

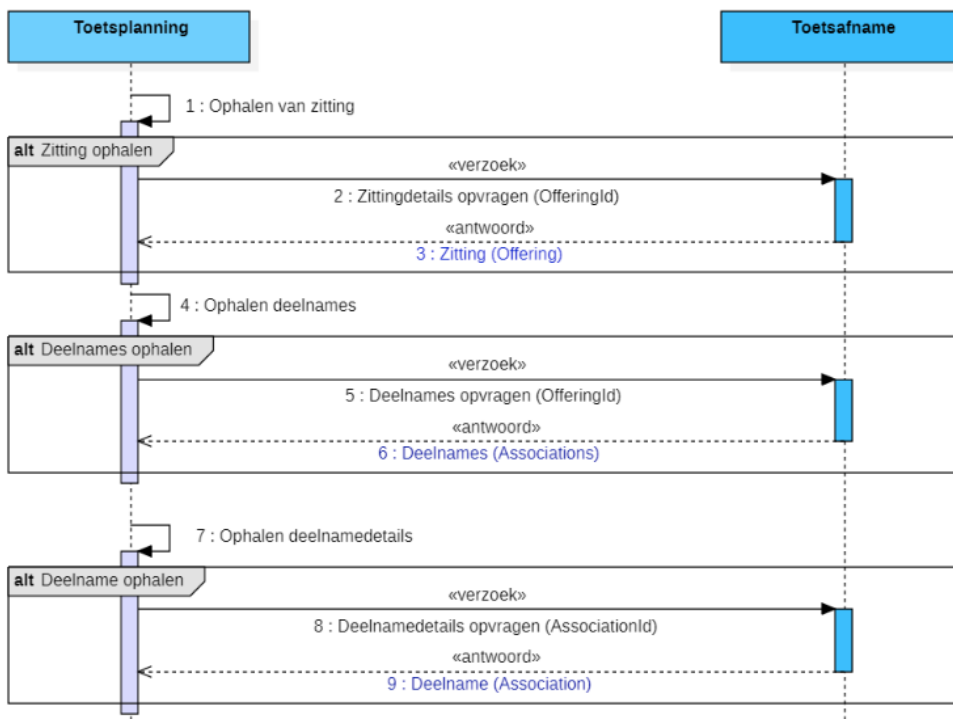
Operatie en endpoint binnen OOAPI van de interactie “Deelname verwijderen” zijn:

PATCH /associations/{associationId}

In het verzoek wordt de specifieke deelname geïdentificeerd door associationId als padparameter. In het **verzoekbericht** “5: Deelname verwijderen” wordt expliciet de statuswijziging “canceled” meegestuurd in de Deelname (**object Association**).

Interacties “Zittingsdetails ophalen”

In Toetsplanning kan het voorkomen dat de actuele details van de zitting of de deelnames moeten worden opgehaald. Dit betreft details van een specifieke zitting of deelname. De interacties zien er als volgt uit:



Figuur 3.2.5: Zittingsdetails ophalen interactiemodel

Deze opvraging van de zittingsdetails is een **standlevering**, d.w.z. iedere keer worden alle gegevens volgens de actuele stand van zaken overgedragen. Deze interactie is daarmee **herhaalbaar** op elk gewenst moment. De identifier van de zitting respectievelijk deelname is leidend: als de id overeenkomt met de id van eerdere aanlevering dan zal dit gegevensverzoek tot de gewenste gegevens in het antwoordbericht leiden.

OOAPI operaties en endpoints

Operatie en endpoint van de eerste interactie in "Zitting ophalen" zijn:

GET /offerings/{offeringId}

In het verzoek "2: Zittingsdetails opvragen" wordt de gevraagde zitting geïdentificeerd door offeringId als padparameter.

Het **antwoordbericht "3: Zitting"** bevat bij succesvolle aanroep de gegevens van de zitting in een **object ComponentOffering**.

Operatie en endpoint van de tweede interactie "Deelnames ophalen" zijn:

GET /offerings/{offeringId}/associations

In het verzoek wordt de specifieke zitting geïdentificeerd door offeringId als padparameter.

Het **antwoordbericht "6: Deelnames"** bevat bij succesvolle aanroep de gegevens over de deelnames in een lijst van Deelnames (**object Association**).

Operatie en endpoint van de derde interactie "Deelname ophalen" zijn:

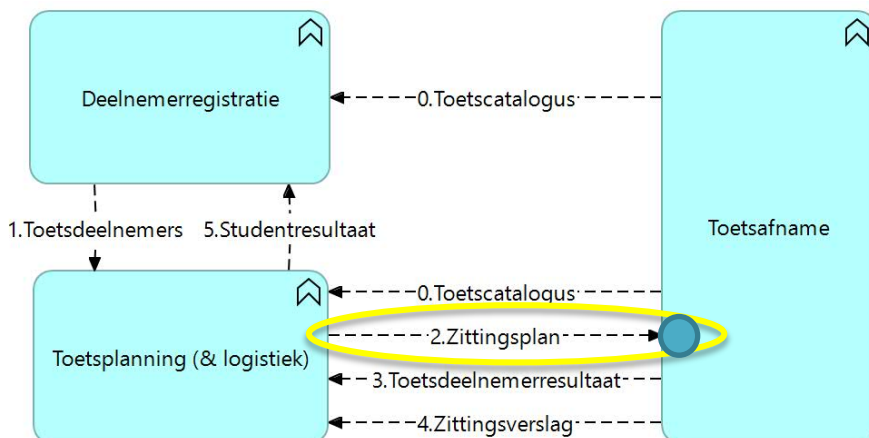
GET /associations/{associationId}

In het verzoek "8: Deelnamedetails opvragen" wordt de specifieke deelname geïdentificeerd door associationId als padparameter.

Het **antwoordbericht "9: Deelname"** bevat bij succesvolle aanroep de gegevens over de deelname in **object Association**.

3.2.3 Koppelvlak bij Toetsafname

Het koppelvlak bij Toetsafname voor informatiestroom Zittingsplan is in onderstaand figuur met blauwe cirkel gemarkeerd.



Figuur 3.2.6: Koppelvlak bij Toetsafname voor Zittingsplan

Operatie	Endpoint	Aanvrager	Verzoekbericht	Antwoordbericht
GET	/associations/{associationId}	Toetsplanning	Padparameters: associationId=uuid	Inhoud Deelname (object Association , zie Figuur 3.2.7)
PATCH	/associations/{associationId}	Toetsplanning	Padparameters: associationId=uuid Inhoud Deelname (object Association , zie Figuur 3.2.8)	Statuscode
PUT	/associations/{associationId}	Toetsplanning	Padparameters: associationId=uuid Inhoud Deelname (object Association , zie Figuur 3.2.7)	Statuscode
GET	/offerings/{offeringId}	Toetsplanning	Padparameter: offeringId=uuid	Inhoud Zitting (object Component-Offering , zie Figuur 3.2.9)
PUT	/offerings/{offeringId}	Toetsplanning	Padparameter: offeringId=uuid Inhoud Zitting (object Component-Offering , zie Figuur 3.2.9)	Statuscode
PATCH	/offerings/{offeringId}	Toetsplanning	Padparameter: offeringId=uuid Inhoud Zitting (object Component-Offering , zie Figuur 3.2.10)	Statuscode
GET	/offerings/{offeringId}/associations/	Toetsplanning	Padparameter: offeringId=uuid	Inhoud Lijst van Deelnames (object Association , zie Figuur 3.2.7)
PUT	/offerings/{offeringId}/associations/{associationId}	Toetsplanning	Padparameters: offeringId=uuid associationId=uuid Inhoud Deelname (object Association , zie Figuur 3.2.7)	Statuscode

Tabel 3.2.1: Endpoints en operaties in koppelvlak bij Toetsafname voor Zittingsplan

Het antwoordbericht van GET /associations/{associationId} en het verzoekbericht van PUT /associations/{associationId} (en de versies inclusief /offerings/{offeringId}/ in endpoint) bevatten hier het object Association **van het type ComponentOfferingAssociation** zonder het gegeven result.

Aanvullende eis: In deze situatie (Informatiestroom 2) is **gegeven result binnen object Association** verboden; dit gegeven wordt in informatiestroom 3 gebruikt om het resultaat over te dragen (zie onderstaand Figuur 3.2.7).

Association	MBO_CompOffAssociation	Person
associationId : uuid-string associationType : string = "componentOfferingAssociation" role : string state : string consumers : MBO_CompOffAssociation #result : Result object person : personId offering : offeringId	consumerKey : string = "NL-TEST-ADMIN" startUpURL : uri-string additionalTimelnMin : integer personalNeeds : string[] #attempt : integer #attempLeft : integer #programOfferingAssociation : string #courseOfferingAssociation : string	personId : uuid-string primaryCode : IdentifierEntry givenName : string preferredName : string surnamePrefix : string surname : string displayName : string activeEnrollment : boolean affiliations : string mail : email-string languageOfChoice : string[] otherCodes : IdentifierEntry[]

Figuur 3.2.7: Association gegevensmodel t.b.v. 2. Zittingsplan

Het verzoekbericht van PATCH /associations/{associationId} bevat hier het object Association van het type **ComponentOfferingAssociation** met de statuswijziging "canceled".

Aanvullende eis: In het verzoekbericht is in deze situatie (Verwijdering van deelname) **gegevensveld state met waarde "canceled"** binnen **object Association** verplicht; alle overige gegevens binnen Association zijn overbodig want deze zullen door Toetsafname worden genegeerd (zie onderstaand Figuur 3.2.8).

Association
state : string = "canceled"

Figuur 3.2.8: Association gegevensmodel t.b.v. Deelname verwijderen in 2. Zittingsplan

Het antwoordbericht van GET /offerings/{offeringId} en het verzoekbericht van PUT /offerings/{offeringId} bevatten hier het object **ComponentOffering** zonder de resultaatgegevens.

Aanvullende eis: In deze situatie (Informatiestroom 2) zijn **gegevens irregularities en documents in consumers** binnen object **ComponentOffering** verboden; deze gegevens worden in informatiestroom 4 gebruikt om het resultaat van de zitting over te dragen (zie onderstaand Figuur 3.2.9).

Offering	MBO_Offering
offeringId : string primaryCode : IdentifierEntry offeringType : string = "component" name : LanguageTypedString[] description : LanguageTypedString[] teachingLanguage : string modeOfDelivery : string resultExpected : boolean consumers : MBO_Offering startDateTime : datetime-string endDateTime : datetime-string component : string	consumerKey : string = "NL-TEST-ADMIN" duration : periodtime-string lastPossibleStartTime : datetime-string startOptions : string durationFrom : string durationUntil : string safety : string[] offeringState : string locationCode : string #testsToBeUsed : TestEntry[]

Figuur 3.2.9: Offering t.b.v. gegevensmodel t.b.v. 2. Zittingsplan

Het verzoekbericht van PATCH /offerings/{offeringId} bevat hier het object **ComponentOffering** met de statuswijziging "canceled".

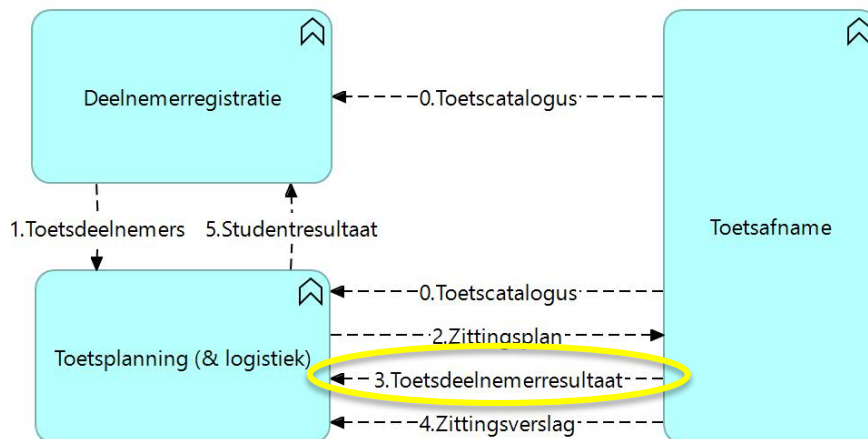
Aanvullende eis: In het verzoekbericht is in deze situatie (Verwijdering van zitting) **gegevensveld offeringState met waarde "canceled"** binnen **object ComponentOffering** verplicht; alle overige gegevens binnen Offering zijn overbodig want deze zullen door Toetsafname worden genegeerd (zie onderstaand Figuur 3.2.10).

Offering	MBO_Offering
consumers : MBO_Offering	consumerKey : string = "NL-TEST-ADMIN" offeringState : string = "canceled"

Figuur 3.2.10: Offering gegevensmodel t.b.v. Zitting verwijderen in 2. Zittingsplan

3.3. Toetsdeelnemerresultaat informatiestroom

De informatiestroom Toetsdeelnemerresultaat is in onderstaand figuur met gele ovaal gemarkeerd.



Figuur 3.3.1: Informatiestroom Toetsdeelnemerresultaat in het scenario

3.3.1 Definitie van Toetsdeelnemerresultaat

Ten behoeve van de processen “Vaststellen van resultaat” en “Vastleggen van resultaat” (zie Figuur 2.B in Hoofdstuk 2) heeft **Toetsplanning (& logistiek)** behoefte aan informatie over de individuele resultaten van de toets (examen).

Deze informatie wordt beschikbaar gesteld in **Toetsafname** en overgedragen in informatiestroom **3**.

Toetsdeelnemerresultaat. Het **Toetsdeelnemerresultaat** omvat de informatie over de resultaten van de toetsafname door de individuele student. Dit resultaat omvat de informatie over de aanwezigheid en eventueel behaalde score bij de afname van de toets (of examen) van de betrokken student. Dit Toetsdeelnemerresultaat is onderdeel van de betreffende deelname en daarmee impliciet gerelateerd aan de zitting.

Gegevensverstrekker van het **Toetsdeelnemerresultaat** is de Toetsafname. De gegevensafnemer is de Toetsplanning. De informatie over het Toetsdeelnemerresultaat gaat van Toetsafname naar Toetsplanning (& Logistiek).

In de overdracht van de Toetsdeelnemerresultaat neemt Toetsafname het initiatief zodra de informatie over de aanwezigheid en/of behaalde score van de student bekend is en gereed is voor verzending. Toetsplanning zorgt ervoor dat het Toetsdeelnemerresultaat correct wordt verwerkt.

Voordat de gegevensuitwisseling kan plaatsvinden zijn Toetsplanning en Toetsafname al technisch met elkaar verbonden, m.b.t. base-URL, authenticatie, etc. en hebben eerder het zittingsplan met de deelnames onderling uitgewisseld.

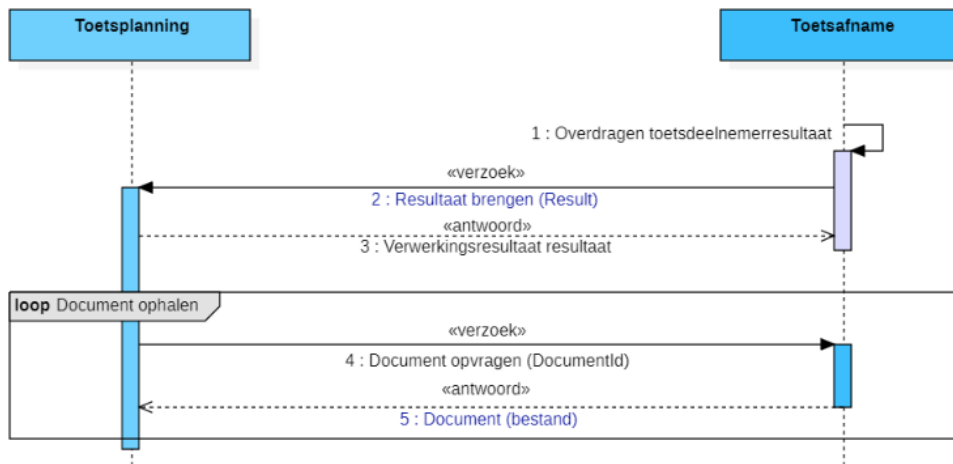
3.3.2 Interacties voor Toetsdeelnemerresultaat

Het algemene transactiepatroon is “Push” zodat de resultaatgegevens door Toetsafname bij Toetsplanning (& logistiek) worden gebracht. In de resultaatgegevens zitten verwijzingen naar bijlagedocumenten die door Toetsplanning kunnen worden opgehaald. Voorbeelden van bijlagedocumenten zijn het beoordelingsformulier zoals ingevuld door de beoordelaar, het antwoordblad met beoordelingsnotities of het beoordelingsmodel/beoordelingsvoorschrift.

Deze informatiestroom bevat de interacties “Deelnemerresultaat brengen”, “Eerst aanwezigheid en later resultaat brengen” en “Aanwezigheid/resultaten ophalen”.

Interacties “Toetsdeelnemerresultaat brengen”

In Toetsafname moet het voorlopige of definitieve resultaat van de student kunnen worden overgedragen aan Toetsplanning. Een voorlopig resultaat is een voorlopige score dat nog niet is vastgesteld door de examencommissie; een definitief resultaat is de uiteindelijke score die is vastgesteld door de examencommissie. Het brengen van het Toetsdeelnemerresultaat bij Toetsplanning gaat in stappen: eerst de gestructureerde gegevens over het resultaat en vervolgens kunnen de bijbehorende documenten worden opgehaald door Toetsplanning bij Toetsafname. De interacties zien er als volgt uit:



Figuur 3.3.2: Toetsdeelnemerresultaat brengen interactiemodel

OOAPI operaties en endpoints

Operatie en endpoint binnen OOAPI van de eerste interactie “Resultaat brengen” zijn:

PATCH /associations/{associationId}

In het **verzoek “2: Resultaat brengen”** wordt de betreffende deelname geïdentificeerd door associationId als padparameter (zie {associationId}). In het verzoekbericht zelf worden de gegevens van het individuele resultaat meegegeven in gegeven result (object Result) binnen **object Association**.

Let op, dit endpoint en operatie ligt in het koppelvak bij Toetsplanning.

Operatie en endpoint binnen OOAPI van de tweede interactie “Document ophalen” zijn:

GET /documents/{documentId}

In het verzoek “4: Document opvragen” wordt het specifieke document geïdentificeerd door documentId als padparameter.

Het **antwoordbericht “5: Document”** bevat bij succesvolle aanroep het document in een **bestand**.

Let op, dit endpoint en operatie ligt in het koppelvak bij Toetsafname.

Interacties “Eerst aanwezigheid en later resultaat brengen”

In Toetsplanning (& logistiek) is het belangrijk om de aanwezigheid van een student bij een toets/examen tijdig te weten, bijvoorbeeld om een nieuwe deelname te plannen. Zeker in de gevallen dat het voorlopige of definitieve resultaat van de student nog enige tijd kan, kan Toetsafname alvast de gegevens over de aanwezigheid van een student per deelname overdragen. In een latere overdracht wordt dan het resultaat gebracht.

Het brengen van eerste de aanwezigheid en later het resultaat bij Toetsplanning gaat allebei in dezelfde interacties als in voorgaande Figuur 3.3.2.

OOAPI operaties en endpoints

Operatie en endpoint binnen OOAPI van de interactie “Aanwezigheid brengen” zijn eveneens:

PATCH /associations/{associationId}

In het **verzoek “2: Resultaat brengen”** wordt de betreffende deelname geïdentificeerd door associationId als padparameter (zie {associationId}). In het verzoekbericht zelf worden de gegevens van de individuele aanwezigheid (aanwezigheidsinfo) meegegeven in gegeven attendance binnen **object Association**. Voor het brengen van het voorlopige of definitieve resultaat (scoreresultaat) worden de alle resultaatgegevens meegegeven in gegeven result binnen object Association.

Let op, dit endpoint en operatie ligt in het koppelvak bij Toetsplanning.

Operatie en endpoint binnen OOAPI van de interactie “Aanwezigheid ophalen” zijn:

GET /documents/{documentId}

In het verzoek “4: Document opvragen” wordt het specifieke document geïdentificeerd door documentId als padparameter.

Het **antwoordbericht “5: Document”** bevat bij succesvolle aanroep het document in een **bestand**.

Let op, dit endpoint en operatie ligt in het koppelvlak bij Toetsafname.

Interacties “Aanwezigheid en resultaten ophalen”

In Toetsplanning (& logistiek) is het op bepaalde momenten belangrijk om de aanwezigheid en eventueel de studentresultaten van een zitting te weten, bijvoorbeeld om een nieuwe deelname of zitting te plannen. Alle resultaten van de studentdeelnames van een zitting of per individuele studentdeelname kunnen door Toetsplanning bij Toetsafname worden opgehaald. De interacties zien er als volgt uit:



Figuur 3.3.3: Aanwezigheid/resultaten ophalen interactiemodel

OOAPI operaties en endpoints

Operatie en endpoint binnen OOAPI van de eerste interactie “Aanwezigheid/resultaat ophalen” zijn:

GET /offerings/{offeringId}/associations

In verzoek “2: Aanwezigheid/resultaat van zitting ophalen” wordt de betreffende zitting geïdentificeerd door offeringId als padparameter (zie {offeringId}).

Het **antwoordbericht “3: Deelnames”** bevat de gegevens van de individuele deelnames in een lijst van Deelnames (**object Association**).

Let op, dit endpoint en operatie ligt in het koppelvlak bij Toetsafname.

Operatie en endpoint binnen OOAPI van de tweede interactie “Aanwezigheid/resultaat ophalen” zijn:

GET /associations/{associationId}

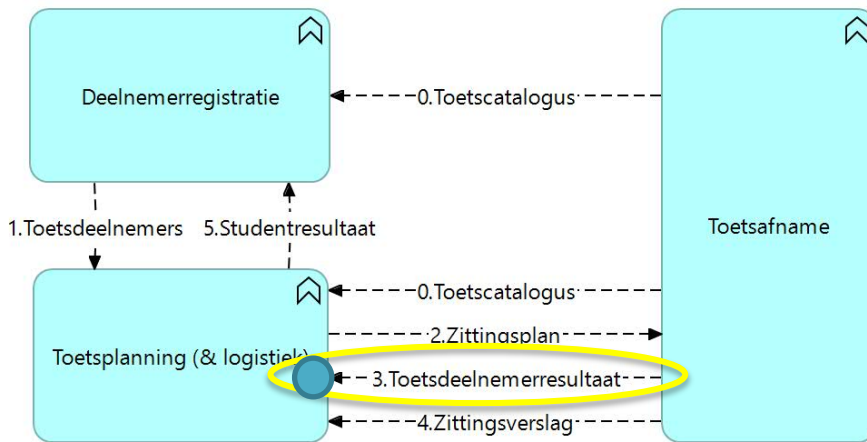
In het verzoek wordt de betreffende deelname geïdentificeerd door associationId als padparameter (zie {associationId}).

Het **antwoordbericht “5: Deelname”** bevat bij succesvolle aanroep het **object Association**.

Let op, dit endpoint en operatie ligt in het koppelvlak bij Toetsafname.

3.3.3 Koppelvlak bij Toetsplanning

Het koppelvlak bij Toetsplanning voor informatiestroom Toetsdeelnemerresultaat is in onderstaand figuur met blauwe cirkel gemarkeerd.



Figuur 3.3.4: Koppelvlak bij Toetsplanning voor Toetsdeelnemerresultaat

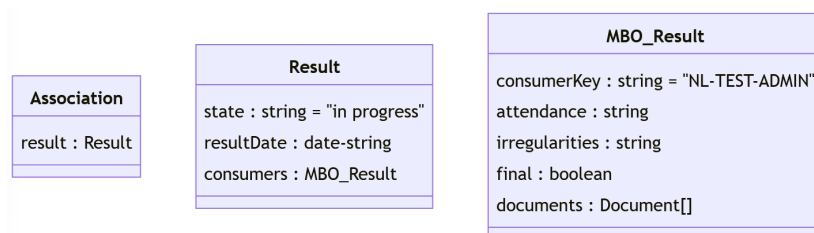
Operatie	Endpoint	Aanvrager	Verzoekbericht	Antwoordbericht
PATCH	/associations/{associationId}	Toetsafname	Padparameters: associationId=uuid Inhoud Toetsdeelnemerresultaat (object Association , zie Figuur 3.3.5)	Statuscode

Tabel 3.3.1: Endpoints en operaties in koppelvlak bij Toetsplanning voor Toetsdeelnemerresultaat

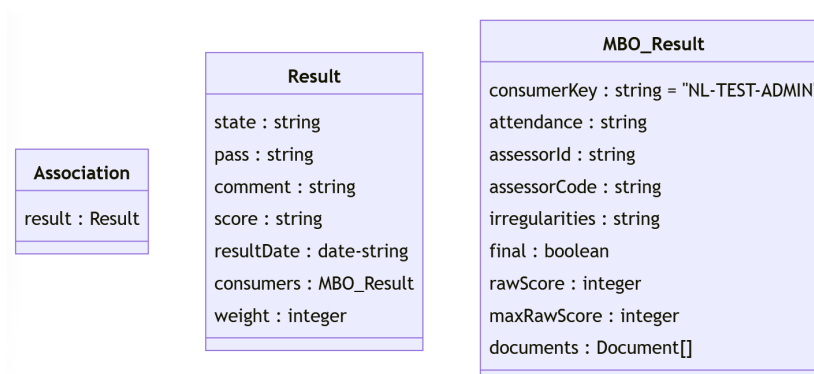
Het verzoekbericht van PATCH /associations/{associationId} bevat hier de gegevens m.b.t. de aanwezigheid en eventueel het resultaat van een deelname aan de zitting door een student of een medewerker (afnameleider, surveillant of beoordelaar) in **object Association**.

In het geval van aanwezigheidsinfo zal binnen het resultaat (object Result) het gegeven attendance, eventueel met gegeven final en bijgaande document(en), zeker worden gebruikt (zie onderstaand Figuur 3.3.5).

Aanvullende eis: In het verzoekbericht is in deze context (3. Toetsdeelnemerresultaat) **gegeven result (object Result)** binnen **object Association** verplicht; alle overige gegevens binnen Association zijn overbodig want deze zullen door Toetsplanning worden genegeerd (zie onderstaand Figuur 3.3.6).



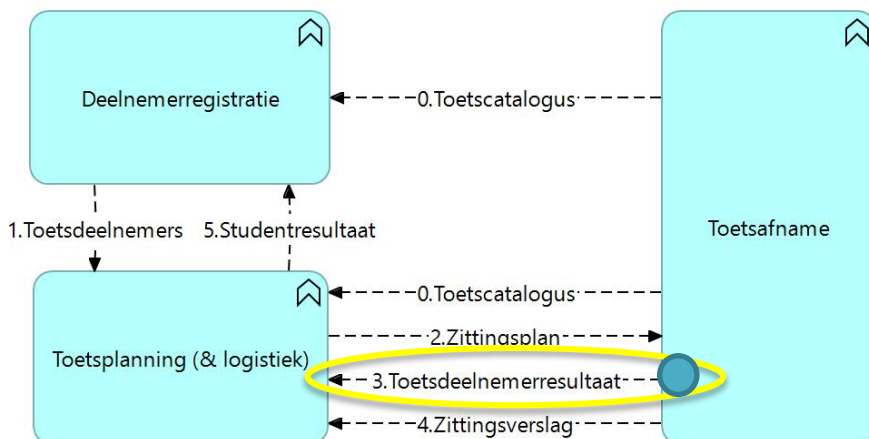
Figuur 3.3.5: Association gegevensmodel t.b.v. aanwezigheidsinfo



Figuur 3.3.6: Association gegevensmodel t.b.v. scoreresultaat (inclusief aanwezigheidsinfo)

3.3.4 Koppelvlak bij Toetsafname

Het koppelvlak bij Toetsafname voor informatiestroom Toetsdeelnemerresultaat is in onderstaand figuur met blauwe cirkel gemarkeerd.

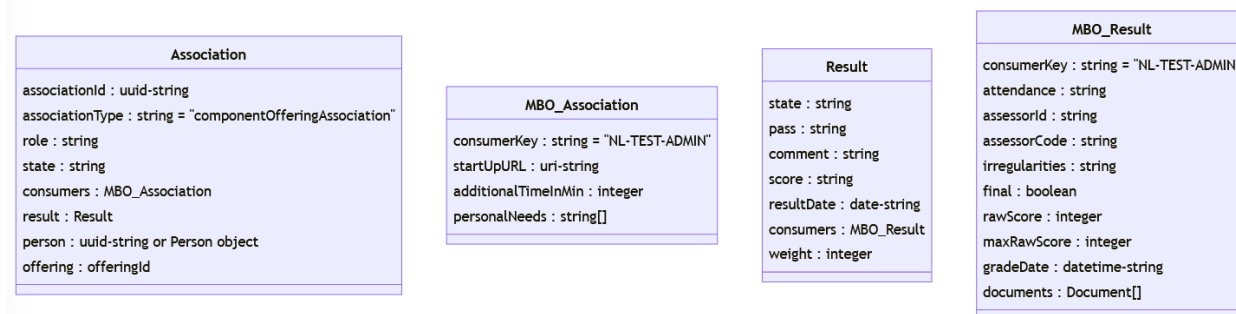


Figuur 3.3.7: Koppelvlak bij Toetsafname voor Toetsdeelnemerresultaat

Operatie	Endpoint	Aanvrager	Verzoekbericht	Antwoordbericht
GET	/associations/{associationId}	Toetsplanning	Padparameter: associationId=uuid	Inhoud Deelname (object Association , zie Figuur 3.3.8)
GET	/documents/{documentId}	Toetsplanning	Padparameter: documentId=uuid	Bijlage Bestand
GET	/offerings/{offeringId}/associations	Toetsplanning	Padparameter: offeringId=uuid	Inhoud Lijst van Deelnames (object Association , zie Figuur 3.3.8)

Tabel 3.3.2: Endpoints en operaties in koppelvlak bij Toetsafname voor Toetsdeelnemerresultaat

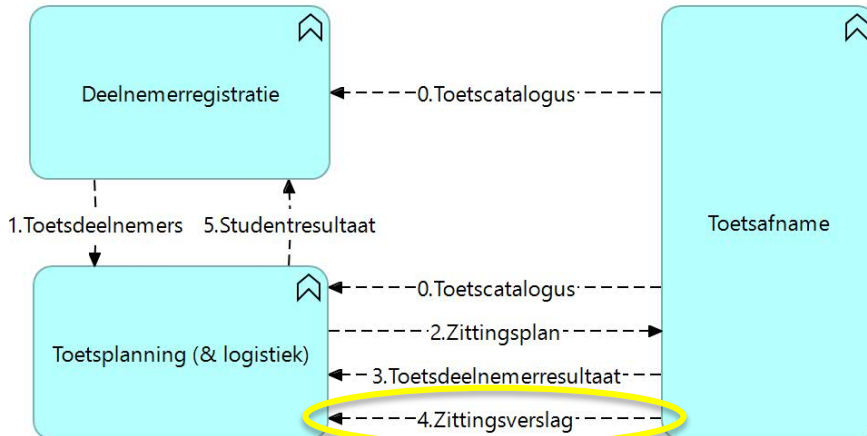
Het antwoordbericht van GET /associations/{associationId} en GET /offerings/{offeringId}/associations bevat hier de gegevens m.b.t. de Deelname van een student of een medewerker (afnameleider, surveillant of beoordelaar) in **object Association** (zie onderstaand Figuur 3.8).



Figuur 3.3.8: Association gegevensmodel t.b.v. Deelname(s) ophalen voor Toetsdeelnemerresultaat

3.4. Zittingsverslag informatiestroom

De informatiestroom Zittingsverslag is in onderstaand figuur met gele ovaal gemarkeerd.



Figuur 3.4.1: Informatiestroom Zittingsverslag in het scenario

3.4.1 Definitie van Zittingsverslag

Ten behoeve van de processen “Vaststellen van resultaat” en “Vastleggen van resultaat” (zie Figuur 2.B in Hoofdstuk 2) heeft **Toetsplanning (& logistiek)** behoefte aan informatie over het verloop van de zitting.

Deze informatie wordt beschikbaar gesteld in **Toetsafname** en overgedragen in informatiestroom **4**.

Zittingsverslag. Het **Zittingsverslag** omvat de informatie over de aanwezigheid en procesverbaal bij de afname van de toets (of examen) van de betrokken studenten.

Dit resultaat wordt direct gekoppeld aan het betreffende Zittingsplan.

Gegevensverstrekker van het **Zittingsverslag** is de Toetsafname. De gegevensafnemer is de Toetsplanning. De informatie in het Zittingsverslag gaat van Toetsafname naar Toetsplanning (& Logistiek).

In de overdracht van het Zittingsverslag neemt Toetsafname het initiatief zodra de informatie over het verslag gedeeltelijk of geheel bekend is en gereed is voor verzending. Toetsplanning zorgt ervoor dat het Zittingsverslag correct wordt verwerkt.

Voordat de gegevensuitwisseling kan plaatsvinden zijn Toetsplanning en Toetsafname al technisch met elkaar verbonden, m.b.t. base-URL, authenticatie, etc. en hebben eerder het zittingsplan met de deelnames onderling uitgewisseld.

3.4.2 Interacties voor Zittingsverslag

Het algemene transactiepatroon is “Push” zodat de verslaggegevens bij Toetsplanning worden gebracht. In de verslaggegevens zitten verwijzingen naar bijlagedocumenten die door Toetsplanning kunnen worden opgehaald.

Interacties “Zittingsverslag brengen”

In Toetsafname moet het groepsresultaat van de zitting kunnen worden overgedragen aan Toetsplanning (& logistiek). Het brengen van het Zittingsverslag bij Toetsplanning gaat in stappen: eerst de gestructureerde gegevens over het verslag en vervolgens kunnen de bijbehorende documenten worden opgehaald door Toetsplanning bij Toetsafname. De interacties zien er als volgt uit:



Figuur 3.4.2: Zittingsverslag brengen interactiemodel

OOAPI operaties en endpoints

Operatie en endpoint binnen OOAPI van de eerste interactie in “Zittingsverslag brengen” zijn:

```
PATCH /offerings/{offeringId}
```

In **verzoek “2: Zittingsverslag brengen”** wordt de betreffende zitting geïdentificeerd door offeringId als padparameter (zie {offeringId}). In het verzoekbericht zelf worden de gegevens van het resultaat van de zitting meegegeven in een **object ComponentOffering**. Let op, dit endpoint en operatie ligt in het koppelvlak bij Toetsplanning.

Aanvullende eis: In het verzoekbericht zijn in deze situatie (Zittingsverslag brengen) de volgende gegevens binnen gegevensgroep consumers in object ComponentOffering verplicht:

- **Attribuut consumerKey,**
- **Attribuut irregularities**
- **Groep documents met attributen documentId, documentType en documentName**

Alle overige attributen binnen Offering zijn overbodig want deze zullen door Toetsplanning worden genegeerd.

Operatie en endpoint binnen OOAPI van de tweede interactie “Document ophalen” zijn:

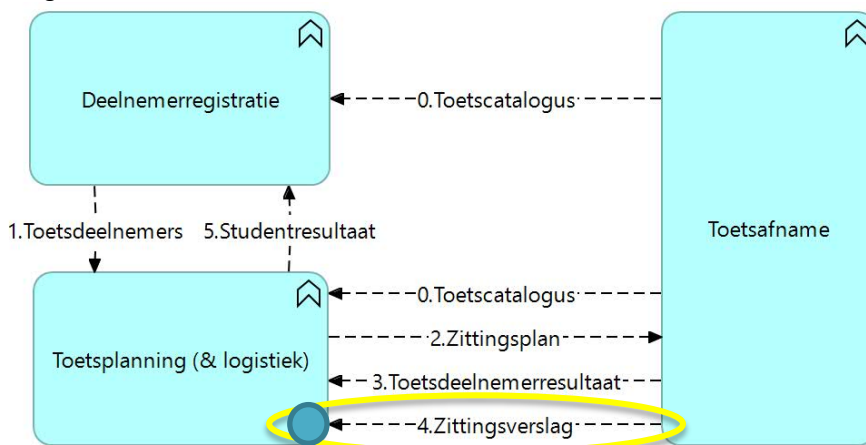
```
GET /documents/{documentId}
```

In verzoek “4: Document opvragen” wordt het specifieke document geïdentificeerd door documentId als padparameter.

Het **antwoordbericht “5: Document”** bevat bij succesvolle aanroep het gevraagde document in een **bestand**. Let op, dit endpoint en operatie ligt in het koppelvlak bij Toetsafname.

3.4.3 Koppelvlak bij Toetsplanning

Het koppelvlak bij Toetsplanning voor informatiestroom Zittingsverslag is in onderstaand Figuur 3.4.3 met blauwe cirkel gemarkeerd.



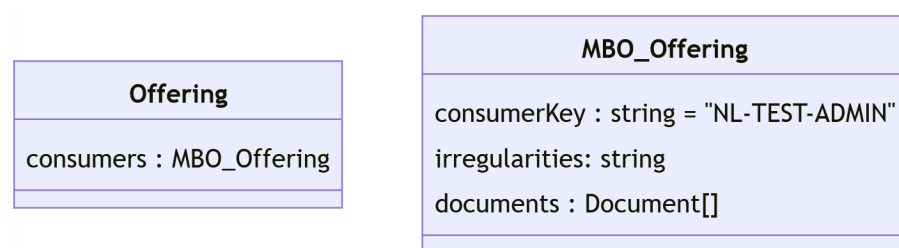
Figuur 3.4.3: Koppelvlak bij Toetsplanning voor Zittingsverslag

Operatie	Endpoint	Aanvrager	Verzoekbericht	Antwoordbericht
PATCH	/offerings/{offeringId}	Toetsafname	<u>Padparameters:</u> offeringId=uuid <u>Inhoud Zittingsverslag (object ComponentOffering, zie Figuur 3.4.4)</u>	Statuscode

Tabel 3.4.1: Endpoints en operaties in koppelvak bij Toetsplanning voor Zittingsverslag

Het verzoekbericht van PATCH /associations/{associationId} bevat hier de gegevens m.b.t. het Zittingsverslag in object ComponentOffering.

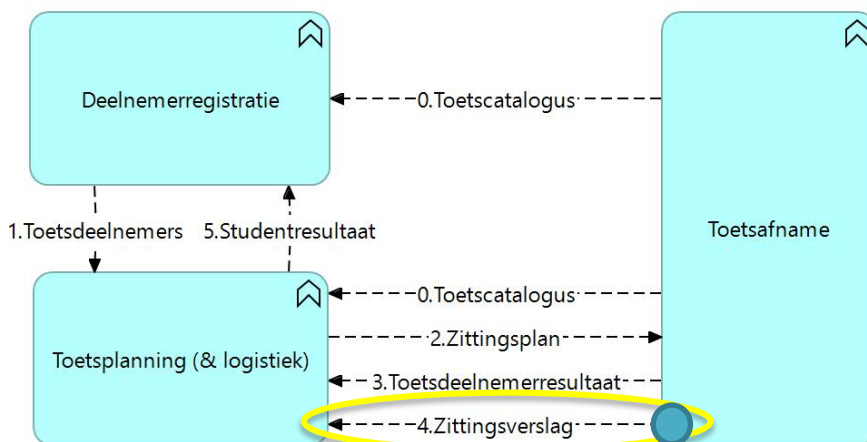
Aanvullende eis: In het verzoekbericht is in deze context (3. Zittingsverslag) het gegeven irregularities met eventueel gegeven documents (object Document) binnen object ComponentOffering verplicht; alle overige gegevens binnen Offering zijn overbodig want deze zullen door Toetsplanning worden genegeerd (zie onderstaand Figuur 3.4.4).



Figuur 3.4.4: Offering gegevensmodel t.b.v. 4. Zittingsverslag

3.4.4 Koppelvak bij Toetsafname

Het koppelvak bij Toetsafname voor informatiestroom Zittingsverslag is in onderstaand figuur met blauwe cirkel gemarkeerd.



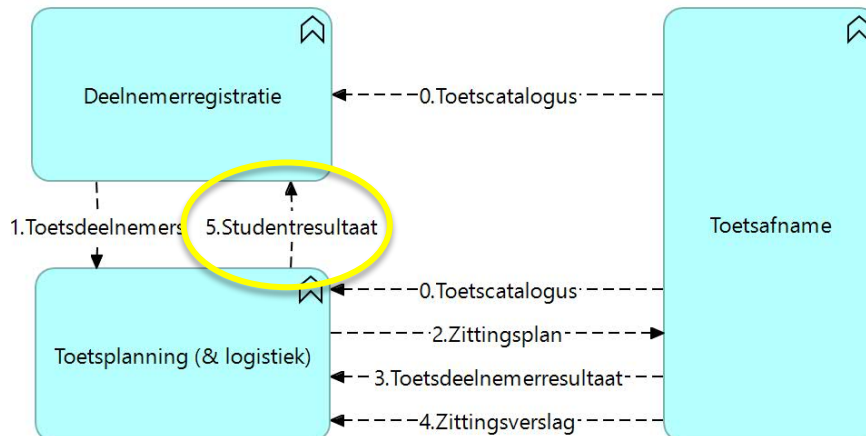
Figuur 3.4.5: Koppelvak bij Toetsafname voor Zittingsverslag

Operatie	Endpoint	Aanvrager	Verzoekbericht	Antwoordbericht
GET	/documents/{documentId}	Toetsplanning	<u>Padparameter:</u> documentId=uuid	Bijlage Bestand

Tabel 3.4.2: Endpoints en operaties in koppelvak bij Toetsafname voor Zittingsverslag

3.5. Studentresultaat informatiestroom

De informatiestroom Studentresultaat is in onderstaand figuur met gele ovaal gemarkeerd.



Figuur 3.5.1: Informatiestroom Studentresultaat in het scenario

3.5.1 Definitie van Studentresultaat

Ten behoeve van het proces “Publiceren van resultaat” (zie Figuur 2.B in Hoofdstuk 2) heeft **Deelnemerregistratie** behoefte aan informatie over het studentresultaat van de toets (of het examen).

Deze informatie wordt beschikbaar gesteld in **Toetsplanning (& logistiek)** en overgedragen in informatiestroom **5. Studentresultaat**.

Het **Studentresultaat** omvat de individuele informatie over de aanwezigheid, behaalde score en eventueel bijbehorende documenten als resultaat van de toetsafname (of examenafname) van de student.

Dit resultaat wordt direct gekoppeld aan de betreffende Toets.

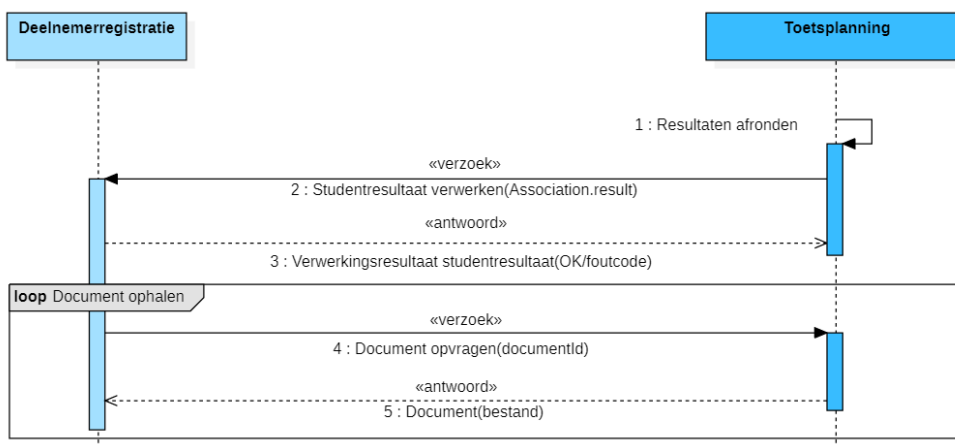
Gegevensverstrekker van de Studentresultaat met informatie over het resultaat van een student behaald in de toets/examen het systeem/applicatie van de mbo-instelling met de Deelnemerregistratie-functionaliteit. De gegevensafnemer zijn de systemen met de Toetsplanning-functionaliteit. De informatie over het Studentresultaat gaat van Toetsplanning (& Logistiek) naar Deelnemerregistratie.

3.5.2 Interacties bij Studentresultaat

Het algemene transactiepatroon is “Push” zodat de toetsresultaten van de student bij Deelnemerregistratie worden gebracht. In dit studentresultaat zit verwijzingen naar bijlagedocumenten die door Deelnemerregistratie bij Toetsplanning kunnen worden opgehaald.

Interacties “Studentresultaat brengen”

In Toetsplanning (& logistiek) moet het studentresultaat van de toetsafname kunnen worden overgedragen aan Deelnemerregistratie. Het brengen van het Studentresultaat bij Deelnemerregistratie gaat eventueel in stappen: eerst de gestructureerde resultaatgegevens en vervolgens kunnen de bijbehorende documenten worden opgehaald door Deelnemerregistratie bij Toetsplanning. De interacties zien er als volgt uit:



Figuur 3.5.2: Studentresultaat brengen interactiemodel

OOAPI operaties en endpoints

Operatie en endpoint binnen OOAPI van de eerste interactie in "Studentresultaat brengen" zijn:

```
PATCH /associations/{associationId}
```

In verzoek "2: Studentresultaat verwerken" wordt de betreffende inschrijving geïdentificeerd door associationId als padparameter (zie {associationId}). In het verzoekbericht zelf worden de gegevens van het studentresultaat meegegeven in een object Association. Let op, dit endpoint en operatie ligt in het koppelvlak bij Deelnemerregistratie.

Operatie en endpoint binnen OOAPI van de tweede interactie "Document ophalen" zijn:

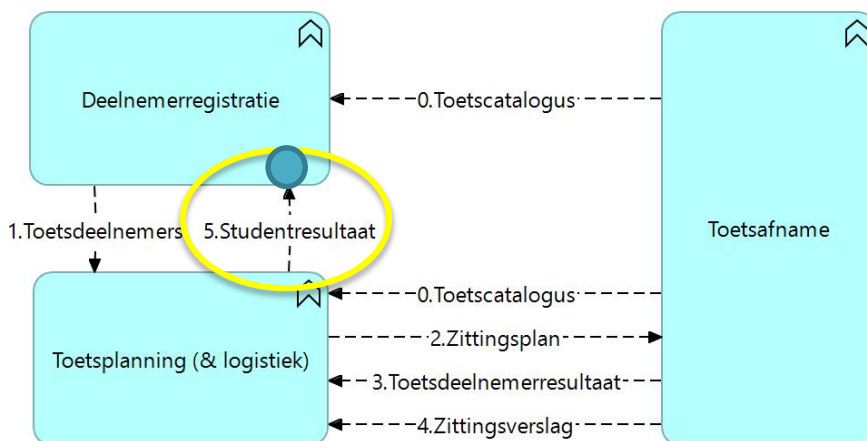
```
GET /documents/{documentId}
```

In verzoek "4: Document opvragen" wordt het specifieke document geïdentificeerd door documentId als padparameter.

Het antwoordbericht "5: Document" bevat bij succesvolle aanroep het gevraagde document in een bestand. Let op, dit endpoint en operatie ligt in het koppelvlak bij Toetsplanning.

3.5.3 Koppelvlak bij Deelnemerregistratie

Het koppelvlak bij Deelnemerregistratie voor informatiestroom Studentresultaat is in onderstaand figuur met blauwe cirkel gemarkeerd.



Figuur 3.5.3: Koppelvlak bij Deelnemerregistratie voor Studentresultaat

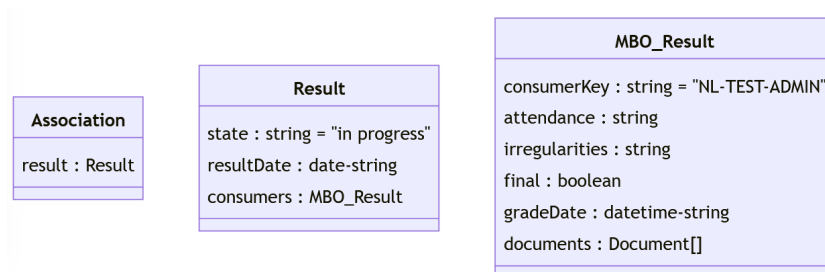
Operatie	Endpoint	Aanvrager	Verzoekbericht	Antwoordbericht
PATCH	/associations/{associationId}	Toetsplanning	Padparameters: associationId=uuid Inhoud Studentresultaat (object Association, zie Figuur 3.5.4)	Statuscode

Tabel 3.5.1: Endpoints en operaties in koppelvlak bij Toetsplanning voor Toetsdeelnemerresultaat

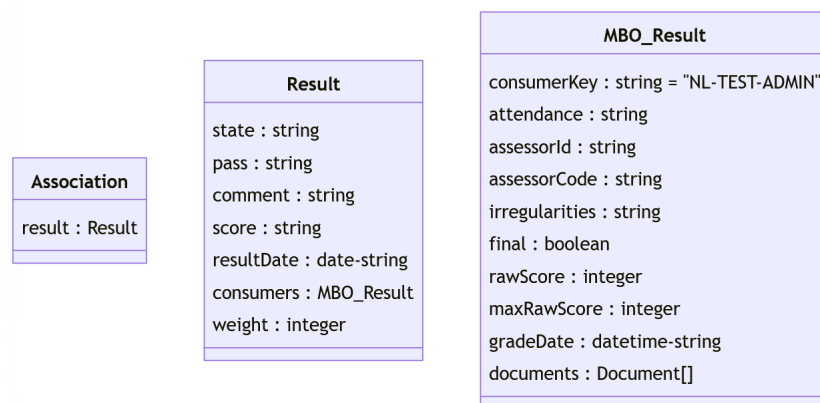
Het verzoekbericht van PATCH /associations/{associationId} bevat hier de gegevens m.b.t. de aanwezigheid en eventueel het studentresultaat van een deelname aan de zitting in **object Association**.

In het geval van aanwezigheidsinfo zal binnen het resultaat (object Result) het gegeven attendance, eventueel met gegeven final en bijgaande document(en), zeker worden gebruikt (zie onderstaand Figuur 3.5.4).

Aanvullende eis: In het verzoekbericht is in deze context (5. Studentresultaat) **gegeven result (object Result)** binnen **object Association** verplicht; alle overige gegevens binnen Association zijn overbodig want deze zullen door Deelnemerregistratie worden genegeerd (zie onderstaand Figuur 3.5.5).



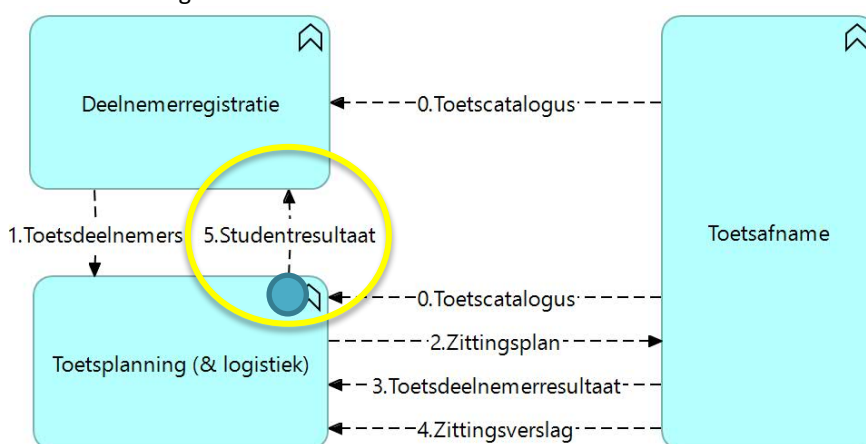
Figuur 3.5.4: Association gegevensmodel t.b.v. aanwezigheidsinfo



Figuur 3.5.5: Association gegevensmodel t.b.v. scoreresultaat (inclusief aanwezigheidsinfo)

3.5.4 Koppelvlak bij Toetsplanning

Het koppelvlak bij Toetsplanning (& logistiek) voor informatiestroom 5. Studentresultaat is in onderstaand figuur met blauwe cirkel gemarkeerd.



Figuur 3.5.6: Koppelvlak bij Toetsplanning voor Studentresultaat

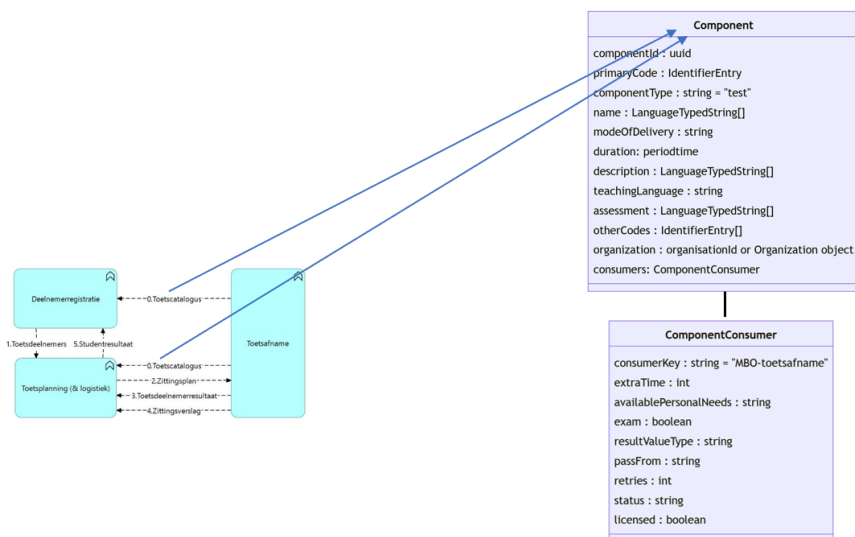
Operatie	Endpoint	Aanvrager	Verzoekbericht	Antwoordbericht
GET	/documents/{documentId}	Deelnemerregistratie	Padparameter: documentId=uuid	Bijlage Bestand

Tabel 3.5.2: Endpoints en operaties in koppelvlak bij Toetsplanning voor Studentresultaat

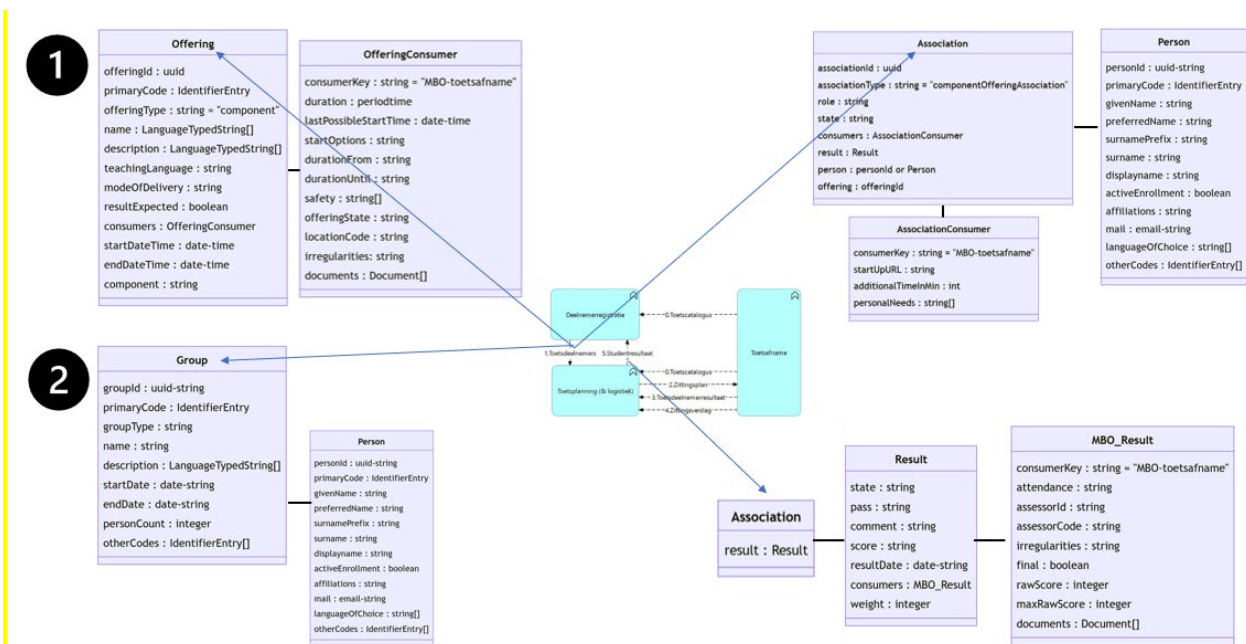
4 Gegevensmodel

Overzicht

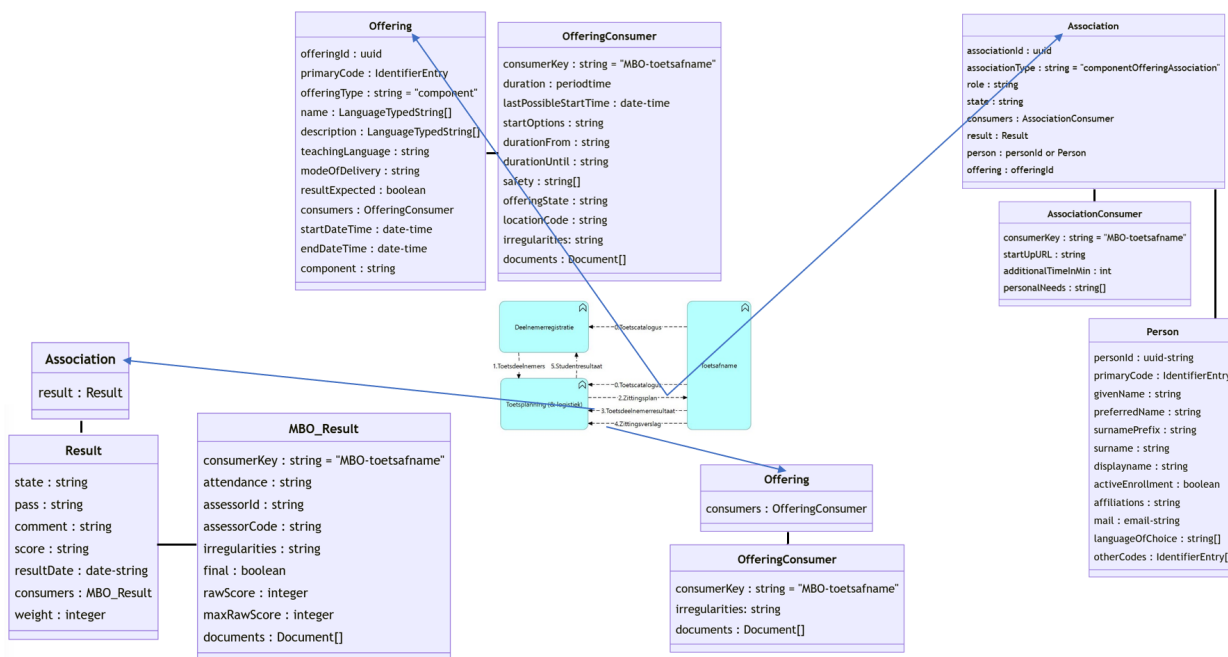
De uitwerking van het gegevensmodel in dit hoofdstuk beperkt zich tot de gegevensmodellen van de gegevensberichten in de informatiestromen in voorgaand hoofdstuk 3.



Figuur 4.0.A: Gegevensobjecten per informatiestroom (informatiestroom 0)



Figuur 4.0.B: Gegevensobjecten per informatiestroom (informatiestromen 1 en 5)



Figuur 4.0.C: Gegevensobjecten per informatiestroom (informatiestromen 2, 3 en 4)

Leeswijzer

In de tabellen die de gegevensmodellen beschrijven komen de volgende coderingen in kolom "Type" voor:

Code	Typenaam	Betekenis voor gegevenselement
Boolean	true/false	Gegevensveld met als waarde true of false (ja of nee).
Datum	date (string)	Gegevensveld met als waarde een datum volgens ISO 8601 Dates , d.w.z. volgens patroon CCYY-MM-DD (bijv. 2023-07-16).
Datumtijd	date-time (string)	Gegevensveld met als waarde een datum en tijdstip volgens ISO 8601 , d.w.z. volgens patroon CCYY-MM-DDThh:mm:ssTZD (bijv. 2023-07-16T19:20:30+01:00).
Document	object	De gegevensgroep Document met de velden documentId, documentType en documentName (zie elders in deze paragraaf).
Enum	enum (string)	Gegevensveld met waarde uit opsomming van waarden (waardelijst / enumeratie).
Getal	integer	Gegevensveld met als waarde een geheel getal (zoals voor aantal).
Groep	object / groep	Gegevensgroep met deelementen (groepen en/of velden).
IDentry	object	De gegevensgroep IdentifierEntry met de velden codeType en code (zie elders in deze paragraaf).
IDkey	ID-key(string)	Gegevensveld met tekstwaarde voor identificatie van een gegevensentiteit.
IDref	ID-ref (string)	Gegevensveld met tekstwaarde voor verwijzing naar een gegevensentiteit.
TaalTekst	object	De gegevensgroep LanguageTypedString met de velden language en value (zie elders in deze paragraaf). Aanvullende eis Alle waarden voor language anders dan "nl-NL" moeten genegeerd.
Tekst	string	Een gegevensveld met als waarde een tekststring.
Tijdsduur	timeperiod (string)	Een gegevensveld met als waarde een tijdperiode volgens ISO 8601 Durations , d.w.z. volgens patroon PTmM (bijv. PT40M voor 40 minuten).
URI	uri (string)	Een gegevensveld met URI-waarde.
UUID	uuid (string)	Een gegevensveld met waarde volgens UUID (zie IETF RFC 4122).

Tabel 4.0.A: Leeswijzer: Codering in kolom Type

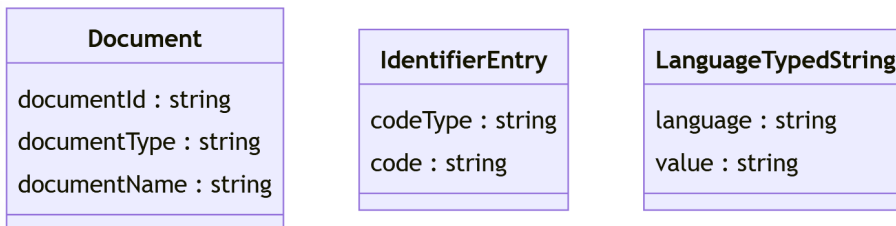
In de tabellen die de gegevensmodellen beschrijven komen de volgende coderingen in kolom "#" voor om te duiden of het gegeven verplicht of optioneel is en of het één of meer keren kan voorkomen:

Code	Betekenis
?	Optioneel gegevenselement, komt nul of één keer voor.
1	Verplicht gegevenselement, komt altijd voor exact één keer voor.
*	Optioneel meervoudig gegevenselement, komt nul of meer keren voor.
+	Verplicht meervoudig gegevenselement, komt één of meer keren voor.

Tabel 4.0.B: Leeswijzer: Codering in kolom #

Algemene gegevensobjecten

De volgende gegevenselementen worden op diverse plaatsen in het gegevensmodel toegepast:



Figuur 4.0.D: Algemene gegevensobjecten in het gegevensmodel

Het gegevensobject **Document** is nieuw en bestaat nog niet in OOAPI. Deze gegevensgroep omvat de gegevens over een document. De gegevenselementen van Document zijn weergegeven in onderstaande tabel.

Gegeven	Type	#	Betekenis en waardebereik
documentId	Idref	1	Unieke identifier van document, deze ID moet worden gebruikt bij de opvraging van het document..
documentType	Enum	1	Typering van document. Waarde uit nieuwe enumeratie DocumentType (zie Tabel 4.0.D).
documentName	Tekst	1	Naam van document.

Tabel 4.0.C: Gegevensdefinities van Document (nieuw)

Waarde	Betekenis
assessmentForm	Beoordelingformulier.
assessmentFormWithAnswers	Antwoordeenvel met beoordelingsopmerkingen.
assessmentModel	Beoordelingsmodel/-voorschrift.
Other	Elke document dat niet onder de andere typering past.

Tabel 4.0.D: Enumeratie DocumentType (nieuw).

Let op, gezien de definitie van Document (Document) in bovenstaande Tabel 4.3.A zijn genoemde gegevens altijd verplicht zoals aangegeven in kolom #.

Het gegevensobject **IdentifierEntry** is een OOAPI-object en gegevensgroep omvat de gegevens over identifier in de vorm van een code met codetypering.

De gegevenselementen van IdentifierEntry zijn weergegeven in onderstaande tabel.

Gegeven	Type	#	Betekenis en waardebereik
codeType	Enum	1	Typering van de code zoals meegegeven in veld code. Waarde in bestaande enumeratie CodeType . Zijn o.a.: <ul style="list-style-type: none"> • componentCode = De code voor een component (toets) • offeringCode = De code voor een offering (zitting)
code	Tekst	1	Identificerende code van de gegevensentiteit.

Tabel 4.0.E: Gegevensdefinities van IdentifierEntry

Het gegevensobject **LanguageTypedString** is een OOAPI-object en gegevensgroep en omvat een talige tekst, inclusief taalaanduiding.

De gegevenselementen van LanguageTypedString zijn weergegeven in onderstaande tabel.

Gegeven	Type	#	Betekenis en waardebereik
language	Enum	1	De taalaanduiding van de tekst in veld value. Waarde is altijd "nl-NL".
value	Tekst	1	De tekst waarvoor de taalaanduiding geldt..

Tabel 4.0.F: Gegevensdefinities van LanguageTypedString

Specifieke gegevensobjecten

De specifieke objecten in dit gegevensmodel en de uit OOAPI afgeleide definitie/beschrijving (zie [hier](#)) zijn:

- Component (Toets): "A Component is a template for the most concrete learning activities the OOAPI describes. Examples include workgroups, lectures and tests.", zie paragraaf 4.1
- ComponentOffering (Planbare toets / Zitting): "A ComponentOffering is the concrete offering of a Component in time. Persons can be associated with a ComponentOffering through a ComponentOfferingAssociation.", zie paragraaf 4.2.

- **ComponentOfferingAssociation (Toetsinschrijving/-deelname):** “This offeringAssociation provides the information regarding the association between an offering of type component and a person (e.g. student or employee)”. Een belangrijk onderdeel van Association is Result: “Result of a unit of study participation, Study Activity or test”, zie paragraaf 4.3.
- **CourseOffering (Cursus):** “A CourseOffering is the concrete offering of a Course in time. Persons can be associated with a CourseOffering through a CourseOfferingAssociation.”, zie paragraaf 4.4.
- **CourseOfferingAssociation (Cursusinschrijving):** “This offeringAssociation provides the information regarding the association between an offering of type course and a person (e.g. student)”, zie paragraaf 4.5.
- **Group (Toetsgroep):** “A group is a group of students that is related to organization, persons and componentOffering.”, zie paragraaf 4.7.
- **Person (Persoon):** “A person that has a relationship with this institution”, zie paragraaf 4.7.
- **ProgramOffering (Opleiding):** “A ProgramOffering is the concrete offering of a Program in time. Persons can be associated with a ProgramOffering through a ProgramOfferingAssociation.”, zie paragraaf 4.8.
- **ProgramOfferingAssociation (Opleidingsinschrijving):** “This offeringAssociation provides the information regarding the association between an offering of type program and a person (e.g. student)”, zie paragraaf 4.9.

De BIV-classificatie (Beschikbaarheid, Integriteit en Vertrouwelijkheid) van deze gegevensobjecten zijn als volgt ingeschat (zie [onderstaande](#) tabel):

Gegevensobject	Beschikbaarheid	Integriteit	Vertrouwelijkheid
Association	Medium/Low	Medium/High	High/Medium
Result as part of Association	Low	High	Medium
Component	Medium	High	Low
Group	Low	Medium	Low
Offering (ProgramOffering)	Medium	High	Low
Offering (CourseOffering)	Medium	High	Publicly available
Offering (ComponentOffering)	Medium	Medium	Low
Person	Medium	High	High

Tabel 4.0.G: BIV-classificatie van de gegevensobjecten

De Eigenaar (aanmaken en vernietigen), Bewerker (verwerken en/of mutaties aanbrengen) en Afnemer (lezen en/of opslaan) van deze gegevensobjecten zijn als volgt (zie onderstaande tabel).

Gegevensobject	Eigenaar	Bewerker	Afnemer
Component (Toets)	Toetsafname	n.v.t.	Deelnemerregistratie, Toetsplanning
ComponentOffering (Planbare toets)	Deelnemerregistratie	n.v.t.	Toetsplanning
ComponentOffering (Zitting)	Toetsplanning	Toetsafname (Offering.consumers)	Toetsafname
CourseOffering (Cursus)	Deelnemerregistratie	n.v.t.	Toetsplanning
CourseOfferingAssociation (Cursusinschrijving)	Deelnemerregistratie	n.v.t.	Toetsplanning
ComponentOfferingAssociation (Toetsinschrijving)	Deelnemerregistratie	Toetsplanning (Association.result)	Toetsplanning
ComponentOfferingAssociation (Deelname)	Toetsplanning	Toetsafname (Association.result)	Toetsafname
Group (Toetsgroep)	Deelnemerregistratie	n.v.t.	Toetsplanning
Person (Persoon)	Deelnemerregistratie	n.v.t.	Toetsplanning, Toetsafname
ProgramOffering (Opleiding)	Deelnemerregistratie	n.v.t.	Toetsplanning
ProgramOfferingAssociation (Opleidingsinschrijving)	Deelnemerregistratie	n.v.t.	Toetsplanning

Tabel 4.0.H: Eigenaar, Bewerker en Afnemer van de gegevensobjecten

Hierbij is de Eigenaar de bron van de gegevens. De Eigenaar maakt een gegevensobject aan en verwijdert dit object indien nodig. De eigenaar is dus in staat om alle waarden van attributen te zetten (in te stellen) en te wijzigen. Eventueel worden wijzigingen voor een specifiek deel van de gegevens binnen het gegevensobject aangedragen door de Bewerker; de Eigenaar bepaalt wat het doet met de aangedragen gegevenswijziging: toevoegen, overschrijven of negeren. De Afnemer neemt de gegevens van het gegevensobject af voor het uitvoeren van de eigen functie(s).

4.1 Component (Toets) object

Component	MBO_Component
componentId : uuid-string	consumerKey : string = "NL-TEST-ADMIN"
primaryCode : IdentifierEntry	additionalTestingTime : integer
componentType : string = "test"	availablePersonalNeeds : string[]
name : LanguageTypedString[]	safety : string[]
modeOfDelivery : string	exam : boolean
duration: periodtime-string	resultValueType : string
description : LanguageTypedString[]	passFrom : string
teachingLanguage : string	retries : integer
assessment : LanguageTypedString[]	status : string
otherCodes : IdentifierEntry[]	licensed : boolean
organization : Organization object	
consumers: MBO_Component	

Figuur 4.1.A: Component gegevensmodel

Het gegevensobject Component is een OOAPI-object en -resource en omvat de gegevens m.b.t. een toets. De gegevenselementen van Component zijn weergegeven in onderstaande tabel.

Gegeven	Type	#	Betekenis en waardebereik
componentId	IDkey	1	Identificer van de toets/examen in de vorm van een UUID, uniek in deze uitwisselingen. De identifier van deze toets wordt gemaakt door Toetsafname.
primaryCode	IDentry	1	Gevegensgroep (object IdentifierEntry) om getypeerde primaire code van de toets/examen mee te geven. Dit is de code die door de toetsleverancier als unieke, vaak menselijk leesbare aanduiding wordt gebruikt. Wanneer geen primaire code beschikbaar is voor deze toets/examen dan kan de waarde van componentId worden gebruikt. Aanvullende eis Gebruik in veld codeType altijd de waarde "componentCode" om aan te geven dat dit de identifier van de component (toets/examen) volgens de toetsleverancier is.
componentType	Enum	1	Typering van component. Aanvullende eis Waarde is altijd "test" (voor tentamen, toets of examen). (niet gebruikt: lecture, practical, tutorial, consultation, project, workshop, excursion, independent study, external, skills training)
name	TaalTekst	*	Naam van toets/examen zoals de toetsleverancier heeft bepaald.
abbreviation	Tekst	0	
modeOfDelivery	Enum	?	Aanduiding van aflevervormen/-wijzen van toets/examen. Aanvullende eis De toegestane waarde uit bestaande enumeratie zijn: <ul style="list-style-type: none"> distance-learning = online, op afstand (kan ook thuis zijn) online = online, op een bepaalde plek situated= offline, op een bepaalde plek (kan ook ergens in een bedrijf zijn) (niet gebruikte waarden zijn: "on campus" en "hybrid")
duration	Tijdsduur	?	Duur van toets/examen. Waarde in de vorm van ISO 8601.
description	TaalTekst	*	Omschrijving van toets/examen zoals de toetsleverancier heeft bepaald.
teachingLanguage	Enum	1	Voertaal waarin toets/examen wordt afgenomen. Waarde is 3-letter code volgens ISO 639-2, zoals "nld" voor Nederlands. Aanvullende eis Gegeven niet gebruikt maar verplicht; waarde is altijd "nld".
learningOutcomes	TaalTekst	0	
enrollment	TaalTekst	0	
resources	Tekst	0	
assessment	TaalTekst	?	Beschrijving van de wijze waarop wordt geëxamineerd.
addresses	Groep	0	
otherCodes	IDentry	*	Lijst van gegevensgroepen (object IdentifierEntry) om getypeerde andere codes van de toets/examen mee te geven. Aanvullende eis Gebruik hier in veld codeType eventueel de waarden "testSystem" of "testProvider" om aan te geven dat dit de identifier van het systeem resp. de maker van de toets/examen typeert. <i>Let op, zolang deze waarden nog niet onderdeel zijn van de OOAPI-specificatie zouden deze waarden vooraf moeten worden gegaan door "x-", dus bijvoorbeeld "x-testSystem".</i>
course	IDref/Groep	0	
organization	IDref/Groep	?	Verwijzing naar (id) of specificatie van (object) de organisatie (toetsleverancier) waarop de toetsgegevens in de Component betrekking hebben.
consumers	Groep	1	Aanvullende gegevens over toets/examen in object MBO_Component. Verplicht voor iedere toets/examen. Aanvullende eis Attributen gebruiken zoals onderstaand gedefinieerde gegevensgroep.
<ul style="list-style-type: none"> consumerKey 	IDref	1	Unieke typering van de aanvullende gegevens. Hier altijd de waarde "NL-TEST-ADMIN" gebruiken.

• additionalTestingTime	Getal	?	De extra tijd in minuten die kan worden toegestaan voor een individuele student met behoefte aan extra tijd. Aanvullende eis Als waarde groter of gelijk aan 10.000 dan is de extra tijd onbeperkt. Toelichting Dit gegeven is hernoemd naar het betreffende gegeven van 1EdTech PnP (Personal needs and Preferences). Het gegeven is een inperking van de drie opties in PnP: extra tijd (in minuten), extra tijd (in percentage) of onbeperkt.
• availablePersonalNeeds	Enum	*	Lijst van bij toetsafname toegestane persoonlijke hulpmiddelen. Waarde uit nieuwe enumeratie HulpmiddelType (zie Tabel 4.1.B).
• safety	Enum	*	Lijst van veiligheidsmaatregelen die zijn voorzien door de toetsaanbieder. Waarde uit nieuwe enumeratie (zie Tabel 4.1.C).
• exam	Boolean	?	Aanduiding of dit een toets of een examen betreft.
• resultValueType	Enum	?	Aanduiding van te verwachten resultaattype. Waarde uit bestaande enumeratie ResultValueType (zie Tabel 4.1.D). Toelichting inventarisatie leerde dat naast de resultaattypen uit de bestaande enumeratie ook de volgende soorten in gebruik zijn: "0-10" en "0.0-10.0" en "OVG" voor Onvoldoende/Voldoende/Goed). Eventueel kan dit in de toekomst generiek worden gemaakt met minimumwaarde, maximumwaarde, stapgrootte en cesuur.
• passFrom	Tekst	?	Resultaatwaarde vanaf welke (en hoger) de student geslaagd is.
• retries	Getal	?	Aantal pogingen dat kan worden toegestaan voor een individuele student.
• status	Enum	?	Status van toets/examen; geeft de mogelijkheid toets/examen terug te trekken. Waarde uit nieuwe enumeratie TestStatusType (zie Tabel 4.1.E).
• licensed	Boolean	?	Geeft aan of de opvragende organisatie (school of organisatorische eenheid binnen de school) een licentie heeft voor gebruik van toets/examen.
ext	Greep	0	

Tabel 4.1.A: Gegevensdefinities van Toets (object Component)

Waarde	Betekenis
extraTime	Student krijgt extra tijd voor de toetsafname.
spoken	Student krijgt de toetsafname uitgesproken.
spell-checker-on-screen	Student krijgt bij digitale toetsafname de beschikking over een spellingscontrole.

Tabel 4.1.B: Enumeratie HulpmiddelType (nieuw).

Waarde	Betekenis
SecuredComputer	Speciale, beveiligde computer
Fixed Location	Afname op een specifieke plek
Surveillance	Toezicht tijdens de afname

Tabel 4.1.C: Enumeratie SafetyType (nieuw).

Waarde	Betekenis
pass-or-fail	Resultaatwaarde is conform slaging waarde uit waardelijst {passed, failed} voor Geslaagd respectievelijk Niet-geslaagd
insufficient-satisfactory-good	Resultaatwaarde is waarde uit waardelijst {insufficient, satisfactory, good} voor beoordeling Onvoldoende, Voldoende respectievelijk Goed, ook wel bekend onder OVG (nieuwe waarde)
US letter	Resultaatwaarde is een letter uit A t/m D en F voor fail (eventueel met + of -) zoals in VS wordt toegepast, zie hier
UK letter	Resultaatwaarde is een letter uit A t/m G en U voor ungraded/unclassified (eventueel met + of -) zoals in VK toegepast, zie hier
DE grade	Resultaatwaarde is waarde zoals in Duitsland wordt toegepast (nieuwe waarde)
0-100	Resultaatwaarde is geheel getal uit interval (0,100)
0-10	Resultaatwaarde is geheel getal uit interval (0,10)
0.0-10.0	Resultaatwaarde is decimaal getal uit interval (1.0,10.0) (nieuwe waarde)

Tabel 4.1.D: Enumeratie ResultValueType.

Waarde	Betekenis
active	Status van toets (examen) is actief
inactive	Status van toets (examen) is nog niet-actief (in ontwikkeling) of niet meer actief (teruggetrokken)

Tabel 4.1.E: Enumeratie TestStatusType (nieuw).

Let op, gezien de definitie van Toets (Component) in bovenstaande Tabel 4.1.A zijn genoemde gegevens bij aflevering (GET) verplicht of optioneel zoals aangegeven in kolom #; de doorgestreepte gegevens (met 0 in kolom #) mogen worden gebruikt maar zullen bij ontvangst worden genegeerd.

4.2 ComponentOffering (Planbare toets & Zitting) object

ComponentOffering	MBO_Offering
offeringId : string	consumerKey : string = "NL-TEST-ADMIN"
primaryCode : IdentifierEntry	duration : periodtime-string
offeringType : string = "component"	lastPossibleStartTime : datetime-string
name : LanguageTypedString[]	startOptions : string
description : LanguageTypedString[]	durationFrom : string
teachingLanguage : string	durationUntil : string
modeOfDelivery : string	safety : string[]
resultExpected : boolean	offeringState : string
consumers : MBO_Offering	locationCode : string
startDateTime : datetime-string	testsToBeUsed : TestEntry[]
endDateTime : datetime-string	
component : string	

Figuur 4.2.A: ComponentOffering gegevensmodel (volledig)

Het gegevensobject **ComponentOffering** is een OOAPI-object en -resource van het type ComponentOffering en omvat de gegevens m.b.t. de Zitting. Deze Offering heeft een directe verwijzing naar het betreffende Component (Toets).

De gevenselementen van Offering zijn weergegeven in onderstaande tabel.

Gegeven	Type	#	Betekenis en waardebereik
offeringId	IDkey	1	Identificer van de zitting in de vorm van een UUID, uniek in deze uitwisselingen.
primaryCode	IDentry	1	Gegevensgroep (object IdentifierEntry) om getypeerde primaire code van de zitting mee te geven. Dit is de code die door de afnameleider als unieke, vaak menselijk leesbare aanduiding wordt gebruikt. Wanneer geen primaire code beschikbaar is voor deze zitting dan kan de waarde van offeringId worden gebruikt. <i>Let op, deze primaire code hoeft niet uniek te zijn, de afnameleider moet 'm herkennen.</i> Aanvullende eis Gebruik in veld codeType altijd de waarde "offeringCode" om aan te geven dat dit de identificer van de offering (zitting) is:
offeringType	Enum	1	Typering van de offering Aanvullende eis Waarde is altijd "component" (niet gebruikte waarden zijn program en course).
academicSession	IDref/Groep	0	
name	TaalTekst	*	Naam van zitting.
abbreviation	Tekst	0	
description	TaalTekst	*	Omschrijving van zitting.
teachingLanguage	Enum	1	Voertaal waarin deze zitting wordt afgenomen. Waarde is 3-letter code volgens ISO 639-2, zoals "nld" voor Nederlands. Aanvullende eis Gegeven niet gebruikt maar verplicht; waarde is altijd "nld".
modeOfDelivery	Enum	?	Aanduiding van aflevervormen van toets/examen. Aanvullende eis Toegestane waarde uit bestaande enumeratie zijn: <ul style="list-style-type: none"> distance-learning = online, op afstand (kan ook thuis zijn) online = online, op een bepaalde plek situated= offline, op een bepaalde plek (kan ook ergens in een bedrijf zijn) (niet gebruikte waarden: "on campus" en "hybrid")
maxNumberStudents	Tekst	0	
enrolledNumberStudents	Tekst	0	
pendingNumberStudents	Tekst	0	
minNumberStudents	Tekst	0	
resultExpected	Boolean	1	Geeft aan of er voor deze zitting resultaat wordt verwacht. Aanvullende eis Waarde is hier altijd true.
resultValueType	Enum	0	<i>Toelichting: Het attribuut resultValueType wordt door Toetsafname binnen Toets (Component) gedefinieerd en middels de Toetscatalogus worden Deelnemerregistratie en Toetsplanning geïnformeerd. Het is daarom niet nodig dit attribuut in Offering (Zitting) te gebruiken.</i>
link	Tekst	0	
otherCodes	Groep	0	
consumers	Groep	1	Aanvullende gegevens over de zitting in object MBO_Offering. Verplicht voor iedere zitting. Aanvullende eis Attributen gebruiken zoals onderstaande gegevensgroep.
• consumerKey	IDref	1	Typering van de aanvullende gegevens. Hier altijd de waarde "NL-TEST-ADMIN" gebruiken.
• duration	Tijdsduur	?	Duur van de zitting. Waarde geeft het aantal minuten aan volgens ISO 8601 durations, bijvoorbeeld "PT40M" voor 40 minuten.
• lastPossibleStartDateTime	Datumtijd	?	Het laatst mogelijke moment van starten van de zitting. Waarde volgens ISO 8601 date-time, bijvoorbeeld "2020-12-15T08:50:00.000Z".

• startOptions	Enum	?	Indicatie van het soort van starten van de zitting dat is toegestaan. Waarde uit nieuwe enumeratie: <ul style="list-style-type: none"> individualStart = Student kan individueel starten in toegestane tijdsperiode triggeredStart = Student kan starten na vrijgave door afnameleider
• durationFrom	Enum	?	Indicatie om het startmoment van de afname te bepalen. Waarde uit nieuwe enumeratie: <ul style="list-style-type: none"> startDateTime = Afnameuur wordt gemeten vanaf startmoment van afname in 'startDateTime' individualStartDateTime = De afnameuur wordt gemeten vanaf het individuele startmoment endedDateTime = De afnameuur wordt gemeten vanaf het moment van vrijgave
• durationUntil	Enum	?	Indicatie om de lengte van de afname te bepalen. Waarde uit nieuwe enumeratie: <ul style="list-style-type: none"> testDuration = De afnameuur is conform de duur in 'duration' endedDateTime = De afnameuur wordt beëindigd zodra eindmoment in 'endedDateTime' is bereikt
• safety	Enum	*	Lijst van bij toetsafname geldende veiligheidsmaatregelen. Waarde uit nieuwe enumeratie: <ul style="list-style-type: none"> SecuredComputer = Speciale, beveiligde computer Fixed Location = Afname op een specifieke plek Surveillance = Toezicht tijdens de afname
• offeringState	Enum	1	Status van de zitting; geeft de mogelijkheid zitting terug te trekken. Waarde uit nieuwe enumeratie: <ul style="list-style-type: none"> active = Status van de zitting (offering) is actief canceled = Status van het zitting (offering) is nog niet-actief (in ontwikkeling) of niet meer actief (teruggetrokken) <p><i>Toelichting Deze eigenschap offeringState ontbreekt in Offering zelf en is daarom toegevoegd in deze consumer-gegevensgroep. De verwachting is dat deze eigenschap in een volgende versie van OOAPI als state in Offering zal staan.</i></p>
• locationCode	Tekst	?	Aanduiding van locatie/ruimte/lokaal waar de toetsafname plaatsvindt.
• irregularities	Tekst	?	Tekstuele beschrijving van onregelmatigheden die tijdens de toetsafname hebben plaatsgevonden.
• documents	Document	*	Lijst van documenten (object Document) betreffende het resultaat van de zitting.
• testsToBeUsed	Groep	*	Lijst van items van type TestEntry Aanvullende eis: alleen gebruikt voor Inschrijving in flow 1).
ext	Groep	0	
startDateTime	Datumtijd	?	Tijdstip van start van toetsafname.
endDateTime	Datumtijd	?	Tijdstip van einde van toetsafname.
enrollStartDate	Datum	0	
enrollEndDate	Datum	0	
resultWeight	Groep	0	
addresses	Groep	0	
priceInformation	Groep	0	
room	Groep	0	
component	Idref	?	Verwijzing naar de toets (Componentid) waarop deze zitting (Offering) betrekking heeft. Aanvullende eis Hier de ID van de zitting gebruiken (en niet het gegevensobject).
courseOffering	!Dref/Groep	0	
organization	!Dref/Groep	0	

Tabel 4.2.A: Gegevensdefinities van Offering (Zitting)

Werkingsregel Testmomenten

Om de samenhang tussen de verschillende gegevensvelden aan te geven is onderstaande tabel van scenario's "Testmomenten" gepresenteerd met gebruik van de betreffende gegevensvelden.

Scenario	startDateTime	entryDateTime	endDateTime	duration	startOptions	durationFrom	durationUntil
Testmoment starts at 9:00 and ends at 10:00. Candidates can start test at any moment during test moment	2022-11-15 09:00		2022-11-15 10:00	40 minutes (+ 10 minutes for extra time)	individualStart	individualStartDateTime	endDateTime
Testmoment starts at 9:00 and ends at 10:00. Candidates can start until 09:15	2022-11-15 09:00	2022-11-15 09:15	2022-11-15 10:00	40 minutes (+ 10 minutes for extra time)	individualStart	individualStartDateTime	endDateTime
Testmoment starts at 9:00 and ends at 10:00. Candidates can start until 09:30 and can always finish their test	2022-11-15 09:00	2022-11-15 09:30	2022-11-15 10:00	40 minutes (+ 10 minutes for extra time)	individualStart	individualStartDateTime	testDuration
Testmoment starts at 9:00. Candidates can start later. Testduration from start of testmoment	2022-11-15 09:00	2022-11-15 10:00		40 minutes (+ 10 minutes for extra time)	individualStart	startDateTime	
Testmoment starts at 9:00. Candidates can start when supervisor releases testmoment. Testduration is from releasement	2022-11-15 09:00		2022-11-15 10:00	40 minutes (+ 10 minutes for extra time)	triggeredStart	triggeredStartDateTime	testDuration
Practice can be started by candidates until one hour before end of the practice period	2022-11-15 08:00	2022-11-15 21:00	2022-11-15 22:00	40 minutes (+ 10 minutes for extra time)	individualStart	individualStartDateTime	testDuration

Tabel 4.2.C: Scenario's voor testmomenten.

Let op, gezien de definitie van Zitting (ComponentOffering) in bovenstaande Tabel 4.2.A zijn genoemde gegevens bij aanlevering (PUT of POST) of aflevering (GET) verplicht of optioneel zoals aangegeven in kolom #; de doorgestreepte gegevens (met 0 in kolom #) mogen worden gebruikt maar zullen bij ontvangst worden genegeerd.

4.3 ComponentOfferingAssociation (Toetsinschrijving & Deelname) object

Association	MBO_CompOffAssociation
associationId : uuid-string	consumerKey : string = "NL-TEST-ADMIN"
associationType : string = "componentOfferingAssociation"	startUpURL : uri-string
role : string	additionalTimelnMin : integer
state : string	personalNeeds : string[]
consumers : MBO_CompOffAssociation	attempt : integer
result : Result object	attempLeft : integer
person : personId	programOfferingAssociation : string
offering : offeringId	courseOfferingAssociation : string

Figuur 4.3.A: ComponentOfferingAssociation gegevensmodel

Dit gegevensobject Association is een OOAPI-object en -resource van het type **ComponentOfferingAssociation** en omvat de gegevens m.b.t. een deelname aan de zitting door een student of een medewerker (afnameleider, surveillant of beoordelaar). Deze **ComponentOfferingAssociation** heeft een directe verwijzing naar de betreffende Offering (Zitting) en bevat een verwijzing naar (of gegevens over) de betreffende Person (persoon). Dit object omvat tevens de resultaatgegevens van de deelname, dus het resultaat dat behaald is door betreffende persoon tijdens de zitting.

De gegevenselementen van **ComponentOfferingAssociation** zijn weergegeven in onderstaande tabel.

Gegeven	Type	#	Betekenis en waardebereik
associationId	Idkey	1	Identificer van deelname in de vorm van een UUID, uniek in deze uitwisselingen.
associationType	Enum	1	Typering van deelname; waarde is hier altijd "componentOfferingAssociation".
role	Enum	1	Typering van rol van deelnemer in deze deelname. Aanvullende eis Beperkte en nieuwe waarden uit enumeratie RoleType (zie Tabel 4.3.B).
state	Enum	1	Status van deelname. Aanvullende eis Beperkte waarden uit enumeratie AssociationStateType (zie Tabel 4.3.C).
remoteState	Enum	0	
consumers	Groep	1	Aanvullende gegevens over deelname in object MBO_CompOffAssociation. Verplicht voor iedere deelname. Aanvullende eis Attributen gebruiken zoals onderstaand gedefinieerde gegevensgroep.
• consumerKey	Idref	1	Typering van de aanvullende gegevens. Hier altijd de waarde "NL-TEST-ADMIN" gebruiken.
• startUpURL	URL	?	URL om de afname te starten.
• additionalTimelnMin	Getal	?	Extra tijd voor betreffende student; waarde is getal dat het aantal extra minuten aangeeft. Aanvullende eis Als waarde groter of gelijk aan 10.000 dan is de extra tijd onbeperkt.
• personalNeeds	Enum	*	Lijst van bij toetsafname benodigde hulpmiddelen voor de bij deelname betrokken student. Waarde uit nieuwe enumeratie HulpmiddelType (zie Tabel 4.1.B).
• attempt	Getal	?	Pogingnummer Aanvullende eis: alleen gebruikt voor Inschrijving in flow 1).
• attemptLeft	Getal	?	Aantal pogingen over. Aanvullende eis: alleen gebruikt voor Inschrijving in flow 1).
• programOffering-Association	Groep	?	Verwijzing naar de inschrijving van de opleiding waartoe deze planbare toets behoort. Aanvullende eis: alleen gebruikt voor Inschrijving in flow 1).
• courseOffering-Association	Groep	?	Verwijzing naar de inschrijving van de cursus waartoe deze planbare toets behoort. Aanvullende eis: alleen gebruikt voor Inschrijving in flow 1).
ext	Groep	0	
result	Groep	?	Resultaatgegevens over deelname aan de toets, zoals aanwezigheid en behaalde score, zie Result (Resultaat) object verderop in deze paragraaf (zie Figuur 4.1.B en Tabel 4.1.E). Aanvullende eis Dit gegeven wordt alleen gebruikt bij toetsresultaat (flow 3 en flow 5).
person	Idref / Groep	?	Persoon die als deelnemer betrokken is bij deelname: óf de ID van de persoon óf de gegevensgroep van type Person over de persoon, zie Person (Persoon) object . Aanvullende eis Hier de ID van de persoon gebruiken (en niet het gegevensobject).
offering	Idref / Groep	?	De offering (planbare toets of zitting) van deze deelname. Aanvullende eis Hier de ID van de offering gebruiken (en niet het gegevensobject).
issuer	Groep	0	

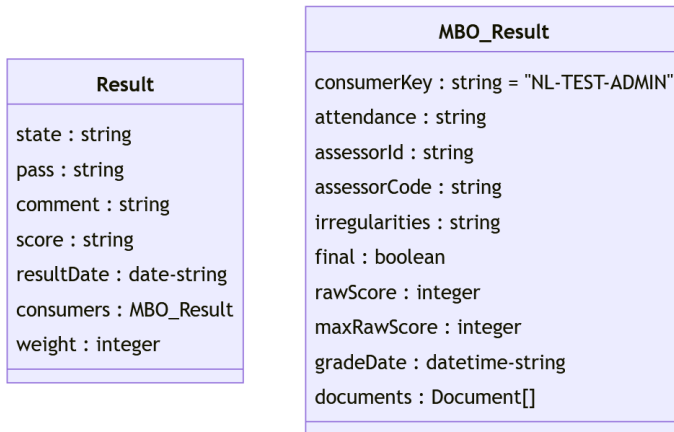
Tabel 4.3.A: Gegevensdefinities van Association (Deelname)

Waarde	Betekenis
student	Student
coordinator	Coördinator / afnameleider
invigilator	Surveillant (nieuwe waarde)
assessor	Beoordelaar (nieuwe waarde)
lecturer	
teaching-assistant	
guest	Iedere rol anders dan bovenstaande rollen (alleen voor medewerker)

Tabel 4.3.B: Enumeratie RoleType.

Waarde	Betekenis
associated	Status van de deelname is actief (gekoppeld).
canceled	Status van de deelname is nog niet-actief (in ontwikkeling) of niet meer actief (teruggetrokken).
pending	
denied	
queued	

Tabel 4.3.C: Enumeratie AssociationStateType.



Figuur 4.3.B: Result gegevensmodel

Het gegevensobject Result is een OOAPI-object van het type **ComponentResult** en omvat de gegevens m.b.t. een resultaat van de betreffende deelname. In deze context betreft dit het resultaat van de Deelname (Association) van een student (Person) betreffende een bepaalde Zitting (Offering).

De gegevenselementen van Result (Resultaat) zijn weergegeven in onderstaande tabel.

Gegeven	Type	#	Betekenis en waardebereik
state	Enum	1	Status van resultaat. Waarden in enumeratie zijn "in progress", "postponed", "completed", "queued". Aanvullende eis Het resultaat kan worden verstuurd met status "in progress" (of "postponed" en "queued"), maar moet worden verstuurd wanneer de status wijzigt in "completed". Het resultaat van de status "completed" kan worden vervangen door een ander resultaat (bijvoorbeeld wanneer een opgave is vervallen), gewoonlijk ook in status "completed".
pass	Enum	?	Status van slaging van resultaat. Waarden in bestaande enumeratie zijn: <ul style="list-style-type: none"> unknown = Onbekend passed = Geslaagd failed = Niet geslaagd
comment	Tekst	?	Commentaar op of opmerking over resultaat.
score	Tekst	?	Behaalde score (resultaatwaarde) voor betreffende deelname aan de toets; waarde moet voldoen aan het resultaattype in de offering (zitting). <i>Toelichting</i> aanvankelijk was er enige onduidelijkheid over de betekenis: score of resultaat; door de toevoeging van rawScore en maxRawScore in consumers is dit opgehelderd. Verder is het op deze wijze lastig om verschillende scores/resultaten over dezelfde toetsafname over te dragen, bijvoorbeeld het behaalde cijfer en de percentielscore. Een andere moeilijkheid is wanneer er cijfers/resultaten zijn voor toetsonderdelen of domeinen.
resultDate	Datum	1	Datum waarop het behaalde resultaat is bepaald/afgerond /gepubliceerd.
consumers	Groep	1	Aanvullende gegevens over resultaat in object MBO_Result. Verplicht voor ieder resultaat. Aanvullende eis Attribueet consumers gebruiken hoewel dit gegeven binnen Result ontbreekt in OOAPI! Aanvullende gegevens over het resultaat. Verplicht voor ieder resultaat. Aanvullende eis Attributen gebruiken zoals onderstaand gedefinieerde gegevensgroep.
• consumerKey	Idref	1	Unieke typering van de aanvullende gegevens. Hier altijd de waarde "NL-TEST-ADMIN" gebruiken.
• attendance	Enum	1	Indicatie over de aanwezigheid van de student bij de afname. Waarde uit nieuwe enumeratie AttendanceType (zie Tabel 4.3.E).
• assessorId	Idref	?	Identificer van de persoon die de beoordeling heeft gedaan.
• assessorCode	Tekst	?	Code van de persoon die de beoordeling heeft gedaan.
• irregularities	Tekst	?	Tekstuele informatie over afname, zoals onregelmatigheden die zijn opgetreden.
• final	Boolean	?	Geeft aan of resultaat vastgesteld is door de examencommissie. <i>Toelichting</i> De waarde bij het ontbreken van dit gegeven is false (d.w.z. niet vastgesteld)! Het vaststellen door de examencommissie kan in Toetsafname plaatsvinden maar kan ook op het moment dat de toetsdeelnemerresultaten zijn overgedragen aan Toetsplanning, of zelfs verder naar Deelnemerregistratie.
• rawScore	Getal	?	Het aantal behaalde scorepunten door een persoon waarmee het resultaat kan worden berekend/bepaald. Deze ruwe score geeft aanvullend inzicht in de prestatie van de persoon. De maximum ruwe score (zie maxRawScore) geeft context aan de ruwe score.
• maxRawScore	Getal	?	Het maximum aantal scorepunten dat een persoon kan behalen. Deze maximum ruwe score geeft context aan de behaalde ruwe score (zie rawScore).
• gradeDate	Datumtijd	?	Het moment (datumtijd) wanneer de toetsafname heeft plaatsgevonden. Waarde volgens ISO 8601 date-time, bijvoorbeeld "2020-12-15T08:50:00.000Z". <i>Toelichting</i> Dit gegeven is vooral belangrijk in de informatiestroom 5 zodat het werkelijke tijdstip van afname bij het resultaat kan worden vastgelegd in Deelnemerregistratie.
• documents	Document	*	Lijst van documenten (object Document) betreffende het resultaat van de individuele deelname.

ext	Tekst	⊖	
weight	Getal	1	Gewicht als totaal van deze toets in de cursus (course). Waarde in interval 0 t/m 100. <i>Toelichting Dit gegeven wordt niet gebruikt maar is verplicht, daarom altijd waarde 100!</i>

Tabel 4.3.D: Gegevensdefinities van Result (Resultaat)

Waarde	Betekenis
notKnown	Informatie over aanwezigheid is niet bekend, zoals wanneer de laatst mogelijke starttijd van de afname nog niet is gepasseerd of wanneer er nog geen aanwezigheidsgegevens zijn ingevoerd of geregistreerd.
notPresent	Niet aanwezig bij afname.
notStarted	Aanwezig maar niet gestart
notFinished	Aanwezig en gestart maar niet afgerond/ingeleverd.
present	Aanwezig en afgerond/ingeleverd.

Tabel 4.3.E: Enumeratie AttendanceType (nieuw).

Let op, gezien de definitie van Deelname (Association) in bovenstaande Tabel 4.1.A zijn genoemde gegevens bij aanlevering (PUT of POST) of aflevering (GET) verplicht of optioneel zoals aangegeven in kolom #; de doorgestreepte gegevens (met 0 in kolom #) mogen worden gebruikt maar zullen bij ontvangst worden genegeerd.

4.4 CourseOffering (Cursus) object

CourseOffering
offeringId : uuid-string
primaryCode : IdentifierEntry
offeringType : string = "course"
name : LanguageTypedString[]
description : LanguageTypedString[]
teachingLanguage : string
startDate : date-string
endDate : date-string
programOffering : string
organization : Organization object

Figuur 4.4.A: CourseOffering gegevensmodel

Gegeven	Type	#	Betekenis en waardebereik
offeringId	IDkey	1	Identifier van de cursus in de vorm van een UUID, uniek in deze uitwisselingen.
primaryCode	IDentry	1	Gevegensgroep (object IdentifierEntry) om getypeerde primaire code van de cursus mee te geven. Wanneer geen primaire code beschikbaar is voor deze cursus dan kan de waarde van offeringId worden gebruikt. Aanvullende eis Gebruik in veld codeType altijd de waarde "offeringCode" om aan te geven dat dit de identifier van de CourseOffering (cursus) is:
offeringType	Enum	1	Typering van de offering Aanvullende eis Waarde is altijd "course" (niet gebruikte waarden zijn program en component).
academicSession	IDref/Groep	?	
name	TaalTekst	+	Naam van cursus.
abbreviation	Tekst	0	
description	TaalTekst	+	Omschrijving van cursus.
teachingLanguage	Enum	1	Voertaal waarin deze cursus wordt gevolgd. Waarde is 3-letter code volgens ISO 639-2, zoals "nld" voor Nederlands. Aanvullende eis Gegeven niet gebruikt maar verplicht; waarde is altijd "nld".
modeOfDelivery	Enum	?	
maxNumberStudents	Tekst	0	
enrolledNumberStudents	Tekst	0	
pendingNumberStudents	Tekst	0	
minNumberStudents	Tekst	0	
resultExpected	Boolean	1	Geeft aan of er voor deze cursus resultaat wordt verwacht. Aanvullende eis Waarde is hier altijd false.
resultValueType	Enum	0	
link	Tekst	0	
otherCodes	Groep	0	
consumers	Groep	0	
ext	Groep	0	
startDate	Datum	1	Startdatum van cursus.
endDate	Datum	1	Einddatum van cursus.
enrollStartDate	Datum	0	
enrollEndDate	Datum	0	
resultWeight	Groep	0	
addresses	Groep	0	
priceInformation	Groep	0	
room	Groep	0	
programOffering	IDref	?	Verwijzing naar de opleiding (ProgramOffering) waartoe deze cursus behoort.
organization	Groep	?	Organisatie die de opleiding aanbied.

Tabel 4.4.A: Gegevensdefinities van CourseOffering (Cursus)

4.5 CourseOfferingAssociation (Cursusinschrijving) object

Association
associationId : uuid-string
associationType : string = "courseOfferingAssociation"
role : string
state : string
person : personId
offering : offeringId

Figuur 4.5.A: CourseOfferingAssociation gegevensmodel

Dit gegevensobject Association is een OOAPI-object en -resource van het type **CourseOfferingAssociation** en omvat de gegevens m.b.t. een inschrijving voor de cursus door een student. Deze Association bevat een verwijzing naar de betreffende Person (persoon).

De gegevenselementen van CourseOfferingAssociation zijn weergegeven in onderstaande tabel.

Gegeven	Type	#	Betekenis en waardebereik
associationId	Idkey	1	Identifier van inschrijving in de vorm van een UUID, uniek in deze uitwisselingen.
associationType	Enum	1	Typering van inschrijving; waarde is hier altijd "courseOfferingAssociation" voor cursusinschrijving.
role	Enum	1	Typering van rol van de persoon in deze cursusinschrijving. Aanvullende eis Hier alleen waarde "Student" gebruiken uit enumeratie RoleType (zie Tabel 4.1.B).
state	Enum	1	Status van cursusinschrijving. Aanvullende eis Beperkte waarden uit enumeratie AssociationStateType (zie Tabel 4.1.C).
remoteState	Enum	0	
consumers	Groep	0	
ext	Groep	0	
result	Groep	0	
person	Idref / Groep	?	Persoon die deze inschrijving betreft: óf de ID van de persoon óf de gegevensgroep van type Person over de persoon, zie Person (Persoon) object . Aanvullende eis Hier de ID van de persoon gebruiken (en niet het gegevensobject).
offering	Idref / Groep	?	Opleiding die deze inschrijving betreft. Aanvullende eis Hier de ID van de opleiding gebruiken (en niet het gegevensobject).

Tabel 4.5.A: Gegevensdefinities van ProgramOfferingAssociation (Opleidingsinschrijving)

4.6 Group (Toetsgroep) object

Group
groupId : uuid-string
primaryCode : IdentifierEntry
groupType : string
name : string
description : LanguageTypedString[]
startDate : date-string
endDate : date-string
personCount : integer
otherCodes : IdentifierEntry[]

Figuur 4.6.A: Group (Toetsgroep) gegevensmodel

Gegeven	Type	#	Betekenis en waardebereik
groupId	IDkey	1	Identificer van de Toetsgroep in de vorm van een UUID, uniek in deze uitwisselingen.
primaryCode	IDentry	1	Gegevensgroep (object IdentifierEntry) om getypeerde primaire code van de groep mee te geven. Wanneer geen primaire code beschikbaar is dan kan de waarde van groupId worden gebruikt. Aanvullende eis Gebruik in veld codeType altijd de waarde "groupCode" om aan te geven dat dit de identificer van de Group (Toetsgroep) is:
groupType	Enum	1	Typering van groep;. Waarde uit waardenlijst: {learning group, class, team}.
name	TaalTekst	+	Naam van groep.
description	TaalTekst	*	Omschrijving van groep.
startDate	Datum	?	Startdatum van groep.
endDate	Datum	?	Einddatum van groep.
personCount	Getal	?	Aantal personen in de groep.
otherCodes	IDentry	*	Lijst van gegevensgroepen (object IdentifierEntry) om getypeerde andere codes van de Toetsgroep mee te geven, naast de primaryCode.
consumers	Greep	0	
organization	IDref/Greep	0	
ext	Greep	0	

Tabel 4.6.A: Gegevensdefinities van Group (Toetsgroep)

4.7 Person (Persoon) object

Person
personId : uuid-string
primaryCode : IdentifierEntry
givenName : string
preferredName : string
surnamePrefix : string
surname : string
displayName : string
activeEnrollment : boolean
affiliations : string
mail : email-string
languageOfChoice : string[]
otherCodes : IdentifierEntry[]

Figuur 4.7.A: Person gegevensmodel

Het gegevensobject Person is een OOAPI-object en -resource en omvat de gegevens m.b.t. een persoon. In deze context betreft de student (de persoon die deelneemt aan een zitting) of medewerker (de persoon in de rol van afnameleider, surveillant of beoordelaar). Let op, deze medewerker is niet altijd een persoon die in dienst is van de onderwijsinstelling.

De gegevenselementen van Person (Persoon) zijn weergegeven in onderstaande tabel.

Gegeven	Type	#	Betekenis en waardebereik
personId	Idkey	1	Identificer van persoon in de vorm van een UUID, uniek in deze uitwisselingen.
primaryCode	IDentry	1	Gegevensgroep (object IdentifierEntry) om getypeerde primaire code van de persoon mee te geven. Dit is de code die door de school als unieke, vaak menselijk leesbare aanduiding wordt gebruikt. Wanneer geen primaire code beschikbaar is voor deze persoon dan kan de waarde van personId worden gebruikt. <i>Toelichting</i> Aanbevolen wordt hier voor studenten het studentnummer (studentNumber) en voor medewerkers het personeelsnummer (organizationId) of eventueel e-mailadres (emailAdress!) te gebruiken.
• codeType	Enum	1	Typering van de code zoals meegegeven in veld Code.
• code	Idkey	1	Code van persoon volgens typering zoals aangegeven in veld Codetype.
givenName	Tekst	1	De officiële voornamen van persoon, zoals vermeld op legitimatiebewijs. <i>Toelichting</i> Dit veld bevat een aaneenrijging van alle voornamen van de persoon (student) gescheiden door spatie. Als de voornamen niet beschikbaar zijn dan bij voorkeur dit veld gevuld met de eerste voornaam (zoals vermeld op het legitimatiebewijs), anders eventueel de roepnaam.
preferredName	Tekst	1	Roepnaam van persoon, zoals de persoon bij voorkeur wordt aangeroept.
surnamePrefix	Tekst	?	Voorvoegsel voor achternaam (surName) van persoon.
surname	Tekst	1	Geboortenaam/achternaam van persoon, zoals vermeld op legitimatiebewijs. <i>Toelichting</i> Dit veld bevat de geboortenaam van de persoon (student) zoals vermeld op het legitimatiebewijs; geboortenaam is de achternaam die de persoon bij de geboorte heeft gekregen (voorheen voor vrouwen ook wel meisjesnaam genoemd). Als de geboortenaam van de student niet beschikbaar is dan bij voorkeur dit veld vullen met de achternaam van de student. Als de achternaam geheim of niet beschikbaar is dan de waarden "geheim" respectievelijk "niet beschikbaar" vermelden.
displayName	Tekst	1	Weergavenaam van persoon, die wordt getoond op het computerscherm bij digitale toetsafname. <i>Toelichting</i> Dit veld bevat een aaneenrijging van de naamgegevens van de persoon. Bij voorkeur de waarden in deze volgorde, gescheiden door komma en spatie (tussen givenName en surNamePrefix alleen spatie): surName, givenName, surNamePrefix, code (uit primaryCode).
initials	Tekst	0	
activeEnrollment	Boolean	1	Geeft aan of persoon is aangemeld/ingeschreven voor de toets.
dateOfBirth	Datum	0	
cityOfBirth	Tekst	0	
countryOfBirth	Tekst	0	
nationality	Tekst	0	
dateOfNationality	Datum	0	

affiliations	Enum	*	De relaties die persoon heeft met de organisaties; waarde is uit enumeratie "student" (voor student) en "employee" (voor medewerker) of "guest" (anders).
mail	Tekst	1	Het primaire e-mailadres van persoon. <i>Let op, dit gegeven wordt niet gebruikt maar is verplicht.</i>
secondaryMail	Tekst	0	
telephoneNumber	Tekst	0	
mobileNumber	Tekst	0	
photoSocial	URI	0	
photoOfficial	URI	0	
gender	Enum	0	
titlePrefix	Tekst	0	
titleSuffix	Tekst	0	
office	Enum	0	
address	Groep	0	
ICEName	Tekst	0	
ICEPhoneNumber	Tekst	0	
ICERelation	Enum	0	
languageOfChoice	Enum	*	Voorkeurstaal van persoon. Waarde volgens RFC3066, bijvoorbeeld "nl-NL" voor Nederlands.
otherCodes	Groep	*	Lijst van gegevensgroepen (object IdentifierEntry) om getypeerde andere codes van de persoon mee te geven. Aanvullende eis Gebruik hier in veld codeType de waarden "studentNumber", "username", "accountId", of "eckid" om aan te geven dat dit de identifier van deze persoon typeert.
consumers	Groep	?	Aanvullende gegevens over persoon in object MBO_Person. Aanvullende eis Attributen gebruiken zoals onderstaand gedefinieerde gegevensgroep.
• consumerKey	Idref	1	Typering van de aanvullende gegevens. Hier altijd de waarde "NL-TEST-ADMIN" gebruiken.
• programOffering-Association	Tekst	?	Verwijzing naar de opleiding waarvoor de student is ingeschreven.
• courseOffering-Association	Tekst	?	Verwijzing naar de opleiding waarvoor de student is ingeschreven.
ext	Groep	0	

Tabel 4.7.A: Gegevensdefinities van Person (Persoon)

Let op, gezien de definitie van Person (Persoon) in bovenstaande Tabel 4.7.A zijn genoemde gegevens bij aanlevering (PUT of POST) of aflevering (GET) verplicht of optioneel zoals aangegeven in kolom #; de doorgestreepte gegevens (met 0 in kolom #) mogen worden gebruikt maar zullen bij ontvangst worden genegeerd.

4.8 ProgramOffering (Opleiding) object

ProgramOffering
offeringId : uuid-string
primaryCode : IdentifierEntry
offeringType : string = "program"
name : LanguageTypedString[]
description : LanguageTypedString[]
teachingLanguage : string
resultExpected : boolean
startDate : date-string
endDate : date-string
organization : Organization object

Figuur 4.8.A: ProgramOffering (Opleiding) gegevensmodel

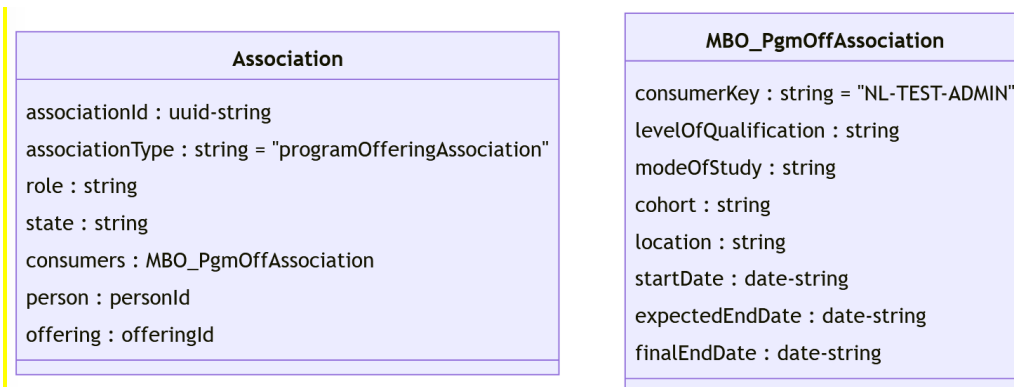
Het gegevensobject ProgramOffering is een OOAPI-object en -resource van het type ProgramOffering en omvat de gegevens m.b.t. de opleiding van de student. Deze Offering heeft een directe verwijzing naar het betreffende Program (Kwalificatie).

De gegevens-elementen van de ProgramOffering zijn weergegeven in onderstaande tabel.

Gegeven	Type	#	Betekenis en waardebereik
offeringId	IDkey	1	Identificer van de opleiding in de vorm van een UUID, uniek in deze uitwisselingen.
primaryCode	IDentry	1	Gegevensgroep (object IdentifierEntry) om getypeerde primaire code van de opleiding mee te geven. Wanneer geen primaire code beschikbaar is voor deze opleiding dan kan de waarde van offeringId worden gebruikt. Aanvullende eis Gebruik in veld codeType altijd de waarde "offeringCode" om aan te geven dat dit de identifier van de ProgramOffering (opleiding) is:
offeringType	Enum	1	Typering van de offering Aanvullende eis Waarde is altijd "program" (niet gebruikte waarden zijn course en component).
academicSession	!Dref/Groep	0	
name	TaalTekst	+	Naam van opleiding.
abbreviation	Tekst	0	
description	TaalTekst	+	Omschrijving van opleiding.
teachingLanguage	Enum	1	Voertaal waarin deze opleiding wordt gevolgd. Waarde is 3-letter code volgens ISO 639-2, zoals "nld" voor Nederlands. Aanvullende eis Gegeven niet gebruikt maar verplicht; waarde is altijd "nld".
modeOfDelivery	Enum	0	
maxNumberStudents	Tekst	0	
enrolledNumberStudents	Tekst	0	
pendingNumberStudents	Tekst	0	
minNumberStudents	Tekst	0	
resultExpected	Boolean	1	Geeft aan of er voor deze opleiding resultaat wordt verwacht. Aanvullende eis Waarde is hier altijd false.
resultValueType	Enum	0	
link	Tekst	0	
otherCodes	Groep	0	
consumers	Groep	0	
ext	Groep	0	
startDate	Datum	1	Startdatum van opleiding.
endDate	Datum	1	Einddatum van opleiding.
enrollStartDate	Datum	0	
enrollEndDate	Datum	0	
resultWeight	Groep	0	
addresses	Groep	0	
priceInformation	Groep	0	
room	Groep	0	
program	!Dref-/Groep	0	
organization	Groep	?	Organisatie die de opleiding aanbied.

Tabel 4.8.A: Gegevensdefinities van ProgramOffering (Opleiding)

4.9 ProgramOfferingAssociation (Opleidingsinschrijving) object



Figuur 4.9.A: ProgramOfferingAssociation gegevensmodel

Dit gegevensobject Association is een OOAPI-object en -resource van het type **ProgramOfferingAssociation** en omvat de gegevens m.b.t. een inschrijving voor de opleiding door een student. Deze Association bevat een verwijzing naar de betreffende Person (persoon).

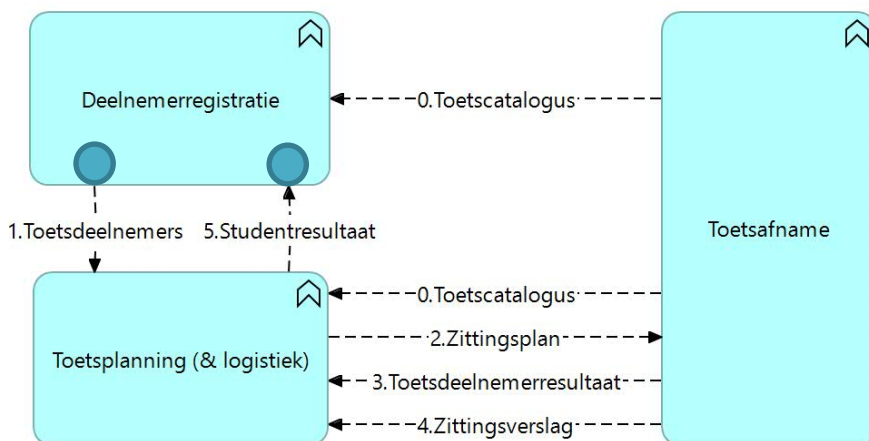
De gegevenselementen van ProgramOfferingAssociation zijn weergegeven in onderstaande tabel.

Gegeven	Type	#	Betekenis en waardebereik
associationId	Idkey	1	Identifier van inschrijving in de vorm van een UUID, uniek in deze uitwisselingen.
associationType	Enum	1	Typering van inschrijving; waarde is hier altijd "programOfferingAssociation" voor opleidingsinschrijving.
role	Enum	1	Typering van rol van de persoon in deze opleidingsinschrijving. Aanvullende eis Hier alleen waarde "Student" gebruiken uit enumeratie RoleType (zie Tabel 4.3.B).
state	Enum	1	Status van opleidingsinschrijving. Aanvullende eis Beperkte waarden uit enumeratie AssociationStateType (zie Tabel 4.1.C).
remoteState	Enum	0	
consumers	Groep	1	Aanvullende gegevens over opleidingsinschrijving in object MBO_POAssociation. Verplicht voor iedere opleidingsinschrijving. Aanvullende eis Attributen gebruiken zoals onderstaand gedefinieerde gegevensgroep.
• consumerKey	Idref	1	Typering van de aanvullende gegevens. Hier altijd de waarde "NL-TEST-ADMIN" gebruiken.
• levelOfQualification	Tekst	?	MBO-opleidingsniveau
• modeOfStudy	Enum	?	Opleidingsmode uit enumeratie (full-time, part-time, dual training, selfpaced)
• cohort	Tekst	?	Welk OER wordt toegepast (kan keuze voor toetsmiddel bepalen)
• location	Tekst	?	Onderwijslocatie
• startDate	Datum	?	Begindatum van toetsafnameperiode
• expectedEndDate	Datum	?	Verwachte einddatum van toetsafnameperiode
• finalEndDate	Datum	?	Definitieve einddatum van toetsafnameperiode
ext	Groep	0	
result	Groep	0	
person	Idref / Groep	?	Persoon die deze opleidingsinschrijving betreft: óf de ID van de persoon óf de gegevensgroep van type Person over de persoon, zie Person (Persoon) object . Aanvullende eis Hier de ID van de persoon gebruiken (en niet het gegevensobject).
offering	Idref / Groep	?	Opleiding die deze inschrijving betreft. Aanvullende eis Hier de ID van de opleiding gebruiken (en niet het gegevensobject).

Tabel 4.9.A: Gegevensdefinities van ProgramOfferingAssociation (Opleidingsinschrijving)

5 Koppelvlakken

5.1 Deelnemerregistratie koppelvlak



Figuur 5.1.A: Koppelvlak van Deelnemerregistratie

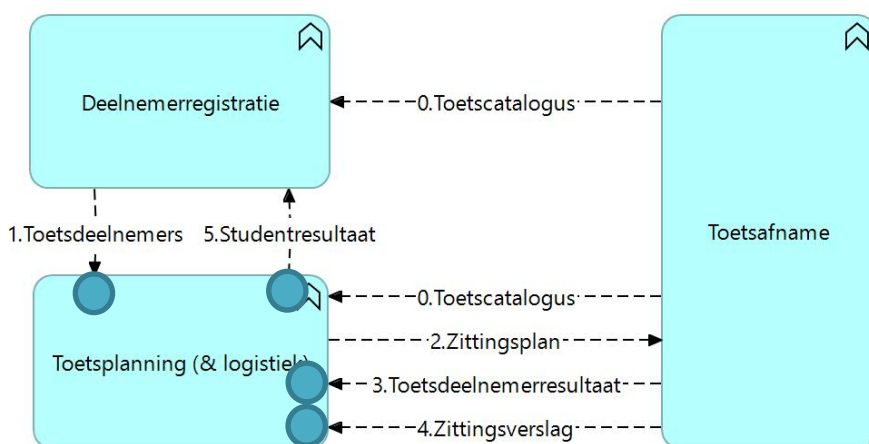
Endpoint	Operaties	Informatiestroom	Aanvrager
/associations/{associationId}	GET	1. Toetsdeelnemers: Inschrijving	Toetsplanning
/associations/{associationId}	PATCH	5. Studentresultaat	Toetsplanning
/groups?q={zoektekst}	GET	1. Toetsdeelnemers: Toetsgroepen	Toetsplanning
/groups/{groupid}/persons	GET	1. Toetsdeelnemers: Personen	Toetsplanning
/offerings/{offeringId}	GET	1. Toetsdeelnemers: Planbare toets / Opleiding / Cursus	Toetsplanning
/offerings/{offeringId}/associations/	GET	1. Toetsdeelnemers: Inschrijvingen	Toetsplanning
/persons/{personId}	GET	1. Toetsdeelnemers: Persoon	Toetsplanning

Tabel 5.1.A: Endpoints en operaties van Deelnemerregistratie

Let op, bij de GET-operaties zijn de volgende foutcodes naast 200 (OK) voorzien: 400 (Bad request), 401 (Unauthorized), 403 (Forbidden), 404 (Not found), 405 (Method not allowed), 429 (Too many requests) en 500 (Internal server error)

Let op, bij de PATCH-operaties is de volgende foutcode naast 200 (OK) voorzien: 400 (Bad request).

5.2 Toetsplanning koppelvlak



Figuur 5.2.A: Koppelvlak van Toetsplanning (& logistiek)

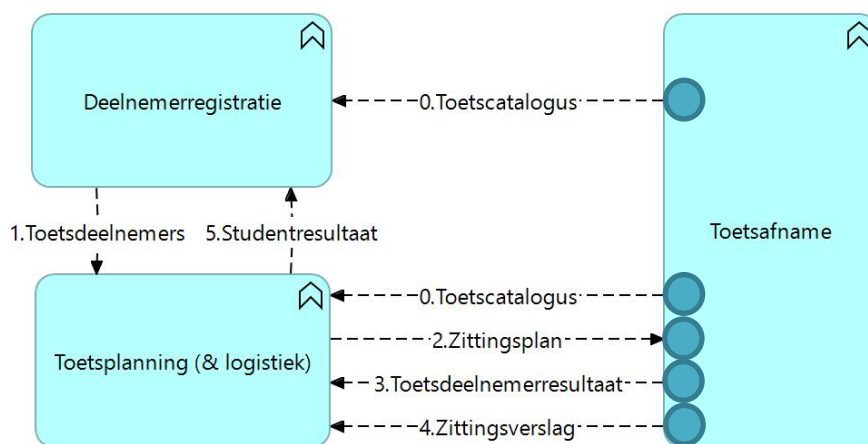
Endpoint	Operaties	Informatiestroom	Aanvrager
/associations/{associationId}	PUT	1. Toetsdeelnemers: Inschrijving	Deelnemerregistratie
/associations/{associationId}	PATCH	3. Toetsdeelnemerresultaat	Toetsafname
/offerings/{offeringId}	PATCH	4. Zittingsverslag	Toetsafname
/offerings/{offeringId}	PUT	1. Toetsdeelnemers: Planbare toets	Deelnemerregistratie

Tabel 5.2.A: Endpoints en operaties van Toetsplanning (& logistiek)

Let op, bij de PATCH-operaties is de volgende foutcode naast 200 (OK) voorzien: 400 (Bad request).

Let op, bij de PUT-operaties zijn de volgende foutcodes naast 200 (OK) voorzien: 400 (Bad request), 401 (Unauthorized), 403 (Forbidden), 404 (Not found), 405 (Method not allowed), 429 (Too many requests) en 500 (Internal server error)

5.3 Toetsafname koppelvlak



Figuur 5.3.A: Koppelvlak van Toetsafname

Endpoint	Operaties	Informatiestroom	Aanvrager
/associations/{associationId}	PATCH, PUT	2. Zittingsplan	Toetsplanning
/associations/{associationId}	GET	3. Toetsdeelnemerresultaat	Toetsplanning
/components	GET	0. Toetscatalogus	Deelnemerregistratie Toetsplanning
/components/{componentId}	GET	0. Toetscatalogus	Deelnemerregistratie Toetsplanning
/documents/{documentId}	GET	3. Toetsdeelnemerresultaat 4. Zittingsverslag	Toetsplanning
/offerings/{offeringId}	GET, PUT, PATCH	2. Zittingsplan	Toetsplanning
/offerings/{offeringId}/associations/	GET	2. Zittingsplan 3. Toetsdeelnemerresultaat	Toetsplanning
/offerings/{offeringId}/associations/{associationId}	PUT	2. Zittingsplan	Toetsplanning

Tabel 5.3.A: Endpoints en operaties van Toetsafname

Let op, bij de GET-operaties zijn de volgende foutcodes naast 200 (OK) voorzien: 400 (Bad request), 401 (Unauthorized), 403 (Forbidden), 404 (Not found), 405 (Method not allowed), 429 (Too many requests) en 500 (Internal server error)

Let op, bij de PATCH-operaties is de volgende foutcode naast 200 (OK) voorzien: 400 (Bad request).

Let op, bij de PUT-operaties zijn de volgende foutcodes naast 200 (OK) voorzien: 400 (Bad request), 401 (Unauthorized), 403 (Forbidden), 404 (Not found), 405 (Method not allowed), 429 (Too many requests) en 500 (Internal server error)

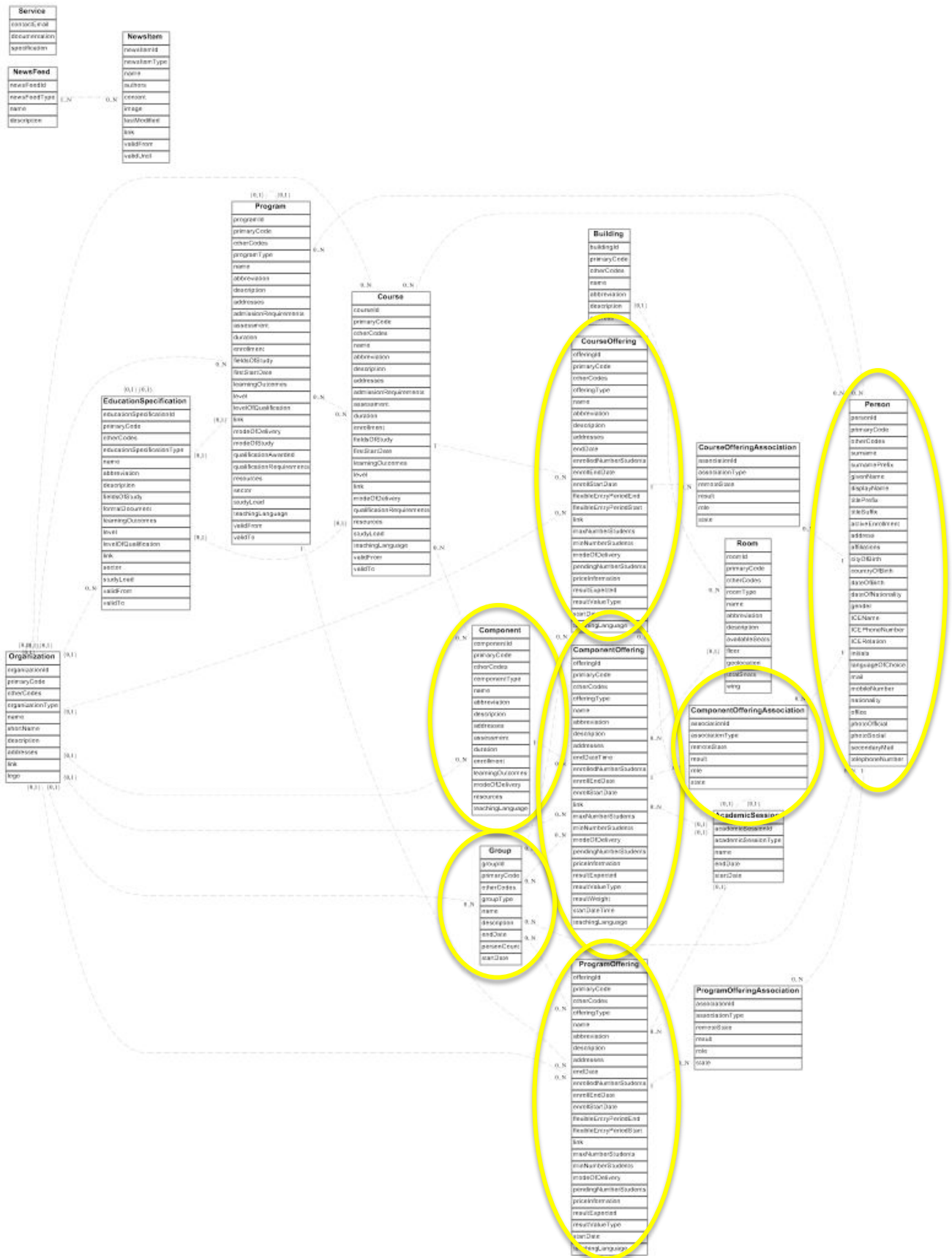
6 OOAPI gegevensmodel (bron: <https://openonderwijsapi.nl>)

Dit hoofdstuk bevat het overzicht van het OOAPI-gegevensmodel (zie Figuur 6.1.A en [hier](#)). De detailinformatie en meest actuele informatie is op de website "Open Education API" te vinden: <https://openonderwijsapi.nl>. De informatie in dit hoofdstuk concentreert zich op de informatieobjecten die belangrijk zijn voor de koppeling MBO-toetsafname, zonder de specifieke invulling en aanvulling. Dit betreft de objecten (zie Figuur 6.1.A en Figuur 6.1.B):

- Component (t.b.v. Toets)
- ComponentOffering (t.b.v. Planbare toets & Zitting)
- ComponentOfferingAssociation (t.b.v. Toetsinschrijving & Deelname aan zitting)
- CourseOffering (t.b.v. Cursus) - {Nog nader uit te werken}
- CourseOfferingAssociation (t.b.v. Cursusinschrijving) - {Nog nader uit te werken}
- Group (t.b.v. Toetsgroep) - {Nog nader uit te werken}
- Person (t.b.v. Persoon, zoals Student en Medewerker)
- ProgramOffering (t.b.v. Opleiding) - {Nog nader uit te werken}
- ProgramOfferingAssociation (t.b.v. Opleidingsinschrijving) - {Nog nader uit te werken}

Meer detail over deze gegevensentiteiten is weergegeven in de figuren 6.1.C t/m 6.1.F.

Doel van deze beschrijving is duidelijker te maken wat bij OOAPI hoort en wat specifiek MBO-toetsafname is.



Figuur 6.1.A: OOAPI informatiemodel (met markering van toegepaste informatieobjecten)

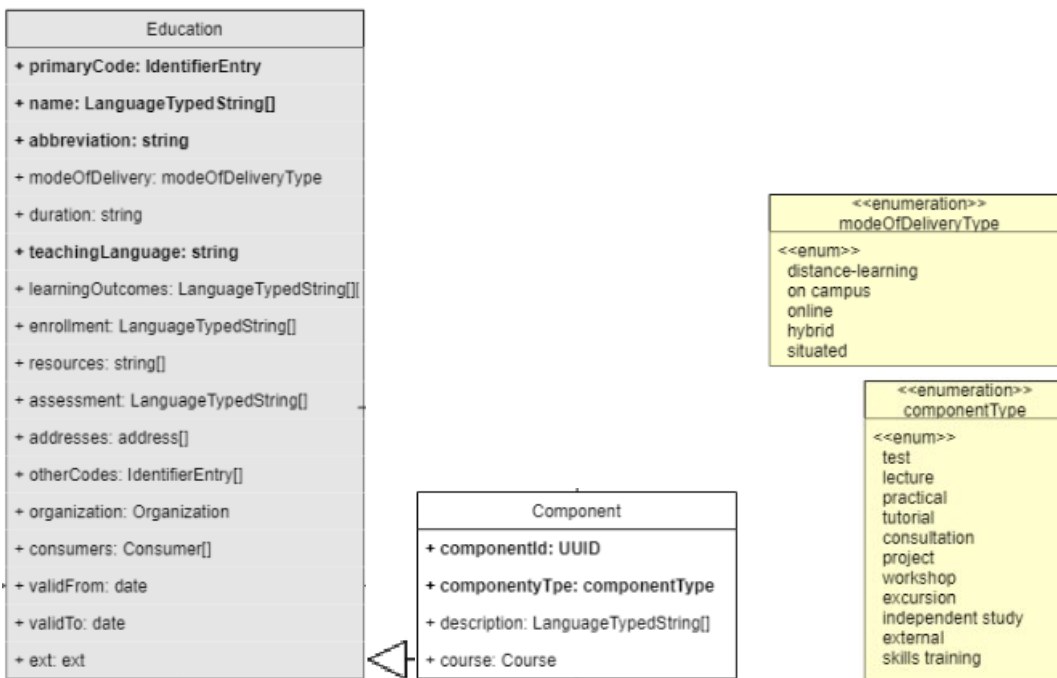
			Person
			personId
			primaryCode
			otherCodes
			surname
			surnamePrefix
			givenName
			displayName
			titlePrefix
			titleSuffix
			activeEnrollment
			address
			affiliations
			cityOfBirth
			countryOfBirth
			dateOfBirth
			dateOfNationality
			gender
			ICENAME
			ICEPhoneNumber
			ICERelation
			initials
			languageOfChoice
			mail
			mobileNumber
			nationality
			office
			photoOfficial
			photoSocial
			secondaryMail
			telephoneNumber
	ComponentOffering		
	offeringId		
	primaryCode		
	otherCodes		
	offeringType		
	name		
	abbreviation		
	description		
	addresses		
	endDateTime		
	enrolledNumberStudents		
	enrollEndDate		
	enrollStartDate		
	link		
	maxNumberStudents		
	minNumberStudents		
	modeOfDelivery		
	pendingNumberStudents		
	priceInformation		
	resultExpected		
	resultValueType		
	resultWeight		
	startDateTime		
	teachingLanguage		
		ComponentOfferingAssociation	
		associationId	
		associationType	
		remoteState	
		result	
		role	
		state	
Component			
componentId			
primaryCode			
otherCodes			
componentType			
name			
abbreviation			
description			
addresses			
assessment			
duration			
enrollment			
learningOutcomes			
modeOfDelivery			
resources			
teachingLanguage			

Toets

Planbare toets / Zitting Inschrijving / Deelname

Persoon

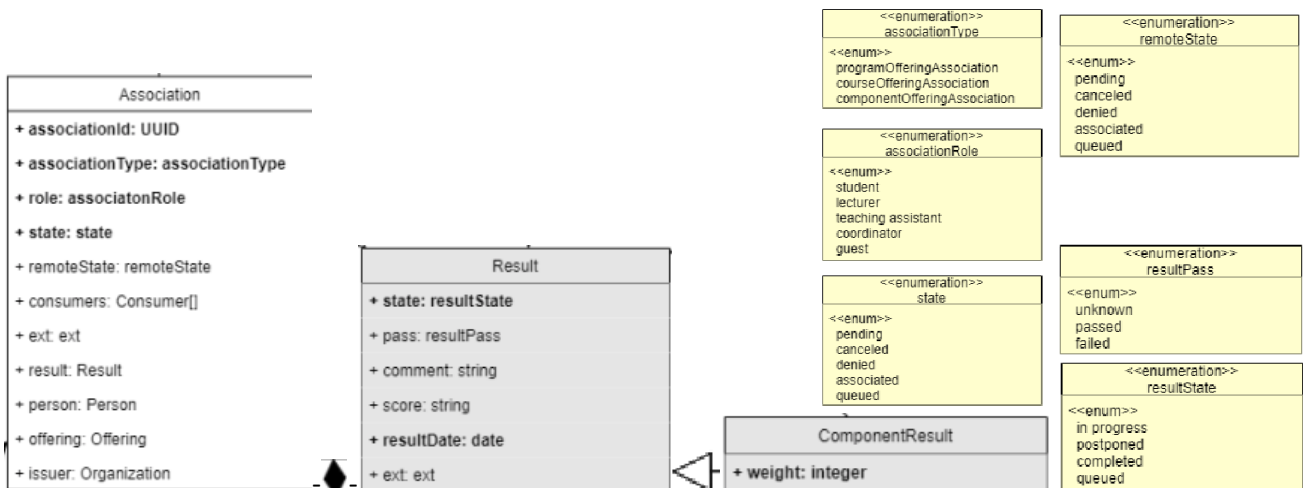
Figuur 6.1.B: Toegepaste OOAPI informatieobjecten (MBO-toetsafname)



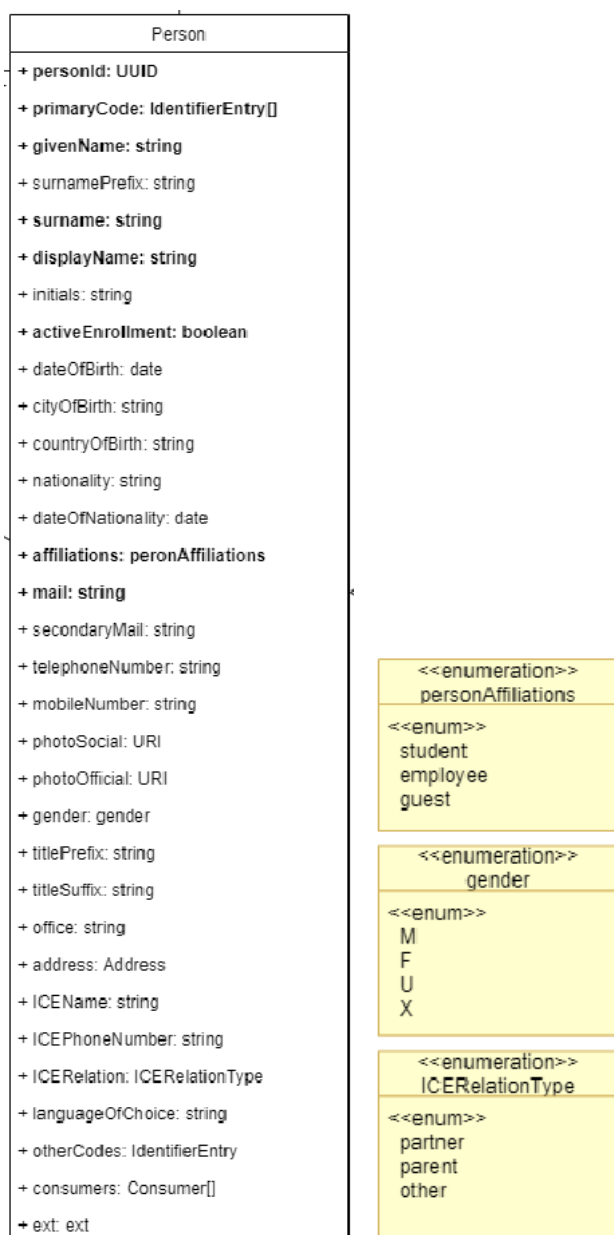
Figuur 6.1.C: OOAPI gegevensobject Component (uitbreiding Education) voor Toets



Figuur 6.1.D: OOAPI gegevensobject ComponentOffering (uitbreiding Offering) voor Zitting



Figuur 6.1.E: OOAPI gegevensobject Association met ComponentResult (uitbreiding Result) voor Deelname



Figuur 6.1.F: OOAPI gegevensobject Person voor Persoon